

drzwi wewnętrzne



Salida



FUEGO 1

480,00 netto
590,40 brutto

KONSTRUKCJA

- skrzydło przylgowe lub bezprzylgowe wykonane w technologii ramiakowej STILE
- ramiaki z płyty MDF oklejone folią greko
- płyciny z płyty HDF o grubości 4mm oklejone folią greko

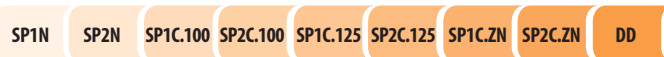
OKUCIA

- trzy srebrne zawiasy 2-czopowe z regulacją w płaszczyźnie poziomej w skrzydle przylgowym
- trzy ukryte zawiasy w skrzydle bezprzylgowym
- zamek zasuwkowy w skrzydle przylgowym i magnetyczny w skrzydle bezprzylgowym na klucz, na wkładkę patentową, oszczędnościowy lub z blokadą

SZKLENIE

- szyba hartowana mleczna
- możliwość zmiany strony szklenia na REWERS (AWERS szklenie standardowe)

DOSTĘPNOŚĆ ROZWIĄZAŃ




DOSTĘPNE SZEROKOŚCI SKRZYDEŁ



AKCESORIA ZA DOPŁATĄ

	cena netto PLN	cena brutto PLN
podcięcie wentylacyjne	20,00	24,60
tuleje tworzywowe drewnopodobne (4 szt.)	15,00	18,45
tuleje metalowe okrągłe i kwadratowe (4 szt.) wykończenie: nikiel szczotkowany lub patyna	80,00	98,40
kratka wentylacyjna (tylko dla skrzydeł o szerokościach: 80, 90, 100)	20,00	24,60
skrzydło przylgowe i bezprzylgowe „100”	40,00	49,20
szkło klejone VSG 221 szyba mleczna bezpieczna, obustronnie gładka cena za 1 sztukę szyby	8,00	9,84
osłonki na zawiasy w skrzydle przylgowym (kolor: złoty, chrom połysk, chrom mat, patyna); cena za komplet na 1 zawias	9,00	11,07

KOLORY TECHNOLOGIA STILE



*folia biała gładka imitująca powierzchnię malowaną



FUEGO 2

FUEGO 3

FUEGO 4

PRZYLGOWE I BEZPRZYLGOWE RAMIAKOWE

KONSTRUKCJA

- skrzydło przylgowe lub bezprzylgowe wykonane w technologii ramiakowej STILE
- ramiaki z płyty MDF oklejone folią greko
- płyciny z płyty HDF o grubości 4mm oklejone folią greko

OKUCIA

- trzy srebrne zawiasy 2-czopowe z regulacją w płaszczyźnie poziomej w skrzydle przylgowym
- trzy ukryte zawiasy w skrzydle bezprzylgowym
- zamek zasuwkowy w skrzydle przylgowym i magnetyczny w skrzydle bezprzylgowym na klucz, na wkładkę patentową, oszczędnościowy lub z blokadą

SZKLENIE

- szyba hartowana mleczna
- możliwość zmiany strony szklenia na REWERS (AWERS szklenie standardowe)

DOSTĘPNOŚĆ ROZWIĄZAŃ

SP1N SP2N SP1C.100 SP2C.100 SP1C.125 SP2C.125 SP1C.ZN SP2C.ZN DD

DOSTĘPNE SZEROKOŚCI SKRZYDEŁ

60 70 80 90 100

AKCESORIA ZA DOPŁATĄ

	cena netto PLN	cena brutto PLN
podcięcie wentylacyjne	20,00	24,60
tuleje tworzywowe drewnopodobne (4 szt.)	15,00	18,45
tuleje metalowe okrągłe i kwadratowe (4 szt.) wykończenie: nikiel szczotkowany lub patyna	80,00	98,40
kratka wentylacyjna (tylko dla skrzydeł o szerokościach: 80, 90, 100)	20,00	24,60
skrzydło przylgowe i bezprzylgowe „100”	40,00	49,20
szkło klejone VSG 221 szyba mleczna bezpieczna, obustronnie gładka cena za 1 sztukę szyby	50,00	61,50
osłonki na zawiasy w skrzydle przylgowym (kolor: złoty, chrom polysk, chrom mat, patyna); cena za komplet na 1 zawias	9,00	11,07



SOL 1

380,00 netto
467,40 brutto

KOLORY TECHNOLOGIA STILE



orzech greko biały greko* sonoma greko wenge greko



złoty dąb greko dąb greko sanremo greko

*folia biała gładka imitująca powierzchnię malowaną



SOL 2



SOL 3



SOL 4



SOL 5



TIERRA 1

520,00 netto
639,60 brutto

KONSTRUKCJA

- skrzydło przylgowe lub bezprzylgowe wykonane w technologii ramiakowej STILE
- ramiaki z płyty MDF oklejone folią greko
- pływiny z płyty HDF o grubości 4mm oklejone folią greko
- wstawki z aluminium szczotkowanego

OKUCIA

- trzy srebrne zawiasy 2-czopowe z regulacją w płaszczyźnie poziomej w skrzydle przylgowym
- trzy ukryte zawiasy w skrzydle bezprzylgowym
- zamek zasuwkowy w skrzydle przylgowym i magnetyczny w skrzydle bezprzylgowym na klucz, na wkładkę patentową, oszczędnościowy lub z blokadą

SZKLENIE

- szyba hartowana mleczna
- możliwość zmiany strony szklenia na REVERS (AWERS szklenie standardowe)

DOSTĘPNOŚĆ ROZWIĄZAŃ

SP1N SP2N SP1C.100 SP2C.100 SP1C.125 SP2C.125 SP1C.ZN SP2C.ZN DD


DOSTĘPNE SZEROKOŚCI SKRZYDEŁ

60 70 80 90 100

AKCESORIA ZA DOPŁATĄ

	cena netto PLN	cena brutto PLN
podcięcie wentylacyjne	20,00	24,60
tuleje tworzywowe drewnopodobne (4 szt.)	15,00	18,45
tuleje metalowe okrągłe i kwadratowe (4 szt.) wykończenie: nikiel szczotkowany lub patyna	80,00	98,40
kratka wentylacyjna (tylko dla skrzydeł o szerokościach: 80, 90, 100)	20,00	24,60
skrzydło przylgowe i bezprzylgowe „100”	40,00	49,20
szkło klejone VSG 221 szyba mleczna bezpieczna, obustronnie gładka cena za 1 sztukę szyby	12,00	14,76
osłonki na zawiasy w skrzydle przylgowym (kolor: złoty, chrom połysk, chrom mat, patyna); cena za komplet na 1 zawias	9,00	11,07

KOLORY TECHNOLOGIA STILE



*folia biała gładka imitująca powierzchnię malowaną



TIERRA 2

TIERRA 3

PRZYLGOWE I BEZPRZYLGOWE

KONSTRUKCJA

- skrzydło przylgowe lub bezprzylgowe
- ramiak z płyty MDF pokryty dwiema płytami HDF
- wypełnienie stabilizujące „plaster miodu”

WYKOŃCZENIE

- płyta HDF oklejona folią
- krawędź skrzydła wykonana w technologii SOFT

OKUCIA

- dwa zawiasy czopowe wkręcane lub **trzy zawiasy (w dekorach GREKO)** w skrzydle przylgowym
- trzy ukryte zawiasy w skrzydle bezprzylgowym
- zamek zasuwkowy w skrzydle przylgowym i magnetyczny w skrzydle bezprzylgowym na klucz, na wkładkę patentową, oszczędnościowy lub z blokadą

SZKLENIE

- szyba decormat – mleczna
- możliwość zmiany strony szklenia na REWERS (AWERS szklenie standardowe)

DOSTĘPNOŚĆ ROZWIĄZAŃ

SP1N SP2N SP1C.125 SP2C.125 SP1C.ZN SP2C.ZN DD

DOSTĘPNE SZEROKOŚCI SKRZYDEŁ

60 70 80 90 100

AKCESORIA ZA DOPŁATĄ

	cena netto PLN	cena brutto PLN
plyta homalight (cena zawiera standardowo stosowany trzeci zawias w skrzydle przylgowym)	93,00	114,39
wzmocnienie pod samozamykacz	20,00	24,60
dodatkowa belka dolna (możliwość skrótu we własnym zakresie do max 8 cm)	20,00	24,60
tuleje tworzywowe do drzwi pokojowych oraz pełnych (do drzwi łazienkowych jeśli są zamawiane bez otworów pod tuleje)	15,00	18,45
podcięcie wentylacyjne	20,00	24,60
skrzydło przylgowe i bezprzylgowe „100” (cena zawiera standardowo stosowany trzeci zawias w skrzydle)	40,00	49,20
dodatkowy zawias w skrzydle przylgowym (nie dotyczy płyty homalight, dekorów GREKO i skrzydła „100”)	15,00	18,45
osłonki na zawiasy w skrzydle przylgowym (kolor: złoty, chrom połysk, chrom mat, patyna); cena za komplet na 1 zawias	9,00	11,07

KOLORY TECHNOLOGIA SOFT



orzech wenge sanremo greko dąb greko orzech greko

TECHNOLOGIA SOFT



ROCAS 1

250,00 netto
307,50 brutto



AVERS*



REVERS**



ROCAS 2



ROCAS 3

*Strona matowa od strony przyłgi

** Strona gładka od strony przyłgi



GALER 2 POKÓJ

260,00 netto
319,80 brutto

KONSTRUKCJA

- skrzydło przylgowe lub bezprzylgowe
- ramiak z płyty MDF pokryty dwiema płytami HDF
- wypełnienie stabilizujące „plaster miodu”

WYKOŃCZENIE

- płyta HDF oklejona folią
- krawędź skrzydła wykonana w technologii SOFT

OKUCIA

- dwa zawiasy czopowe wkręcane lub **trzy zawiasy (w dekorach GREKO)** w skrzydle przylgowym
- trzy ukryte zawiasy w skrzydle bezprzylgowym
- zamek zasuwkowy w skrzydle przylgowym i magnetyczny w skrzydle bezprzylgowym na klucz, na wkładkę patentową, oszczędnościowy lub z blokadą

SZKLENIE

- szyba decormat – mleczna
- możliwość zmiany strony szklenia na REWERS (AWERS szklenie standardowe) oraz układu szklenia

DOSTĘPNOŚĆ ROZWIĄZAŃ

SP1N SP2N SP1C.125 SP2C.125 SP1C.ZN SP2C.ZN DD

DOSTĘPNE SZEROKOŚCI SKRZYDEŁ

60 70 80 90 100

AKCESORIA ZA DOPŁATĄ

	cena netto PLN	cena brutto PLN
plyta homalight (cena zawiera standardowo stosowany trzeci zawias w skrzydle przylgowym)	93,00	114,39
wzmocnienie pod samozamykacz	20,00	24,60
dodatkowa belka dolna (możliwość skrótu we własnym zakresie do max 8 cm)	20,00	24,60
tuleje tworzywowe do drzwi pokojowych oraz pełnych (do drzwi łazienkowych jeśli są zamawiane bez otworów pod tuleje)	15,00	18,45
podcięcie wentylacyjne lub kratka wentylacyjna	20,00	24,60
skrzydło przylgowe i bezprzylgowe „100” (cena zawiera standardowo stosowany trzeci zawias w skrzydle)	40,00	49,20
dodatkowy zawias w skrzydle przylgowym (nie dotyczy płyty homalight, dekorów GREKO i skrzydła „100”)	15,00	18,45
osłonki na zawiasy w skrzydle przylgowym (kolor: złoty, chrom połysk, chrom mat, patyna); cena za komplet na 1 zawias	9,00	11,07

KOLORY TECHNOLOGIA SOFT



wenge sanremo greko dąb greko orzech greko

TECHNOLOGIA
SOFT



GALER 2 PEŁNE

GALER 2 TUL

PRZYLGOWE I BEZPRZYLGOWE

KONSTRUKCJA

- skrzydło przylgowe lub bezprzylgowe
- ramiak z płyty MDF pokryty dwiema płytami HDF
- wypełnienie stabilizujące „plaster miodu”

WYKOŃCZENIE

- płyta HDF oklejona folią
- krawędź skrzydła wykonana w technologii SOFT

OKUCIA

- dwa zawiasy czopowe wkręcane lub **trzy zawiasy (w dekorach GREKO)** w skrzydle przylgowym
- trzy ukryte zawiasy w skrzydle bezprzylgowym
- zamek zasuwkowy w skrzydle przylgowym i magnetyczny w skrzydle bezprzylgowym na klucz, na wkładkę patentową, oszczędnościowy lub z blokadą

SZKLENIE

- szyba decormat – mleczna
- możliwość zmiany strony szklenia na REWERS (AWERS szklenie standardowe) oraz układu szklenia

DOSTĘPNOŚĆ ROZWIĄZAŃ

SP1N SP2N SP1C.125 SP2C.125 SP1C.ZN SP2C.ZN DD

DOSTĘPNE SZEROKOŚCI SKRZYDEŁ

60 70 80 90 100

AKCESORIA ZA DOPŁATĄ

	cena netto PLN	cena brutto PLN
plyta homalight (cena zawiera standardowo stosowany trzeci zawias w skrzydle przylgowym)	93,00	114,39
wzmocnienie pod samozamykacz	20,00	24,60
dotatkowa belka dolna (możliwość skrótu we własnym zakresie do max 8 cm)	20,00	24,60
tuleje tworzywowe do drzwi pokojowych oraz pełnych (do drzwi łazienkowych jeśli są zamawiane bez otworów pod tuleje)	15,00	18,45
podcięcie wentylacyjne	20,00	24,60
skrzydło przylgowe i bezprzylgowe „100” (cena zawiera standardowo stosowany trzeci zawias w skrzydle)	40,00	49,20
dotatkowy zawias w skrzydle przylgowym (nie dotyczy płyty homalight, dekorów GREKO i skrzydła „100”)	15,00	18,45
osłonki na zawiasy w skrzydle przylgowym (kolor: złoty, chrom polysk, chrom mat, patyna); cena za komplet na 1 zawias	9,00	11,07

KOLORY TECHNOLOGIA SOFT



orzech wenge sanremo greko dąb greko orzech greko

TECHNOLOGIA
SOFT



HIELO 1

240,00 netto
295,20 brutto



HIELO 2

HIELO 3



zamek górny trzybolcowy



zawias dwuczopowy z regulacją



zamek dolny trzybolcowy



bolce antywyważeniowe

skrzydło 46 mm
ze wzmocnieniem stalowym

próg dębowy, aluminiowy lub uszczelka opadająca

dodatkowa uszczelka
w skrzydle

technologia soft

wzmocnienie: masywny płaskownik
stalowy gr. 5 mmDŹWIĘKO-
CHŁONNOŚĆ
33dB

WEJŚCIOWE PRZYLGOWE

INFORMACJE OGÓLNE

Drzwi SOLEADO przeznaczone są do budownictwa użyteczności publicznej i mieszkaniowej jako drzwi wewnętrzne wejściowe. Skrzydło SOLEADO z ościeżnicą stałą i progim dębowym posiada izolacyjność akustyczną na poziomie $R_w = 33$ dB.

KONSTRUKCJA

- ramiak z płyty MDF pokryty dwiema frezowanymi płytami HDF
- wypełnienie specjalistyczną płytą Homalight
- wzmocnienie masywnym płaskownikiem stalowym grubości 5 mm
- grubość skrzydła 46 mm
- dodatkowa uszczelka w skrzydle

WYKOŃCZENIE

- krawędź skrzydła wykonana w technologii SOFT PCV
- płyta HDF oklejona folią
- wyraźne frezowanie oklejone folią PCV

SZKLENIE

- brak

OKUCIA

- trzy srebrne zawiasy 2-czopowe z regulacją w płaszczyźnie poziomej
- dwa zamki trzy bolcowe na wkładkę patentową (w cenie opcjonalny wybór tylko zamka dolnego)
- trzy bolce antywyważeniowe po stronie zawiasów (w cenie opcjonalny wybór bez bolców)

OŚCIEŻNICA PRZYLGOWA STAŁA I REGULOWANA DO SKRZYDŁA SOLEADO

- blacha zaczepowa główna w ościeżnicach posiada regulację
- dopłata + 20 % do cen ościeżnic przylgowych (brak dopłaty przy jednoczesnej rezygnacji z zamka górnego i bolców antywyważeniowych)
- możliwość zastosowania w ościeżnicach elektrozaczepu tylko do zamka dolnego co wyklucza zastosowanie zamka górnego w skrzydle.
- zaczep główny w ościeżnicach z regulacją

AKCESORIA ZA DOPŁATĄ

	cena netto PLN	cena brutto PLN
wizjer (nie należy do wyposażenia drzwi)	12,00	14,76
próg dębowy z uszczelką szer. 55 mm	50,00	61,50
próg aluminiowy z uszczelką	50,00	61,50
uszczelka opadająca 39 dB	80,00	98,40 zł
wzmocnienie pod samozamykacz	20,00	24,60

DOSTĘPNE SZEROKOŚCI SKRZYDEŁ

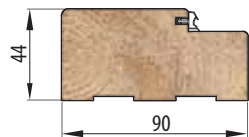
80

90

KOLORY TECHNOLOGIA SOFT PCV



orzech twin sonoma twin wenge twin złoty dąb twin biały twin



Przekrój ościeżnicy stałej drewnianej. Ościeżnica jest oblogowana MDF



SOLEADO 1

780,00 netto
959,40 brutto



SOLEADO 2

SOLEADO 3



konstrukcja:

ramiaki z płyty MDF pokrytymi dwiema płytami HDF.

wypełnienie:

plaster miodu lub płyta homalight

wykończenie:

- płyta HDF wykończona: standardową okleiną lub okleiną Greko
- krawędź skrzydła wykonana w technologii SOFT

okucia:

- w skrzydłach przylgowych dwa zawiasy czopowe wkręcane (wypełnienie plaster miodu)
- w skrzydłach przylgowych trzy zawiasy czopowe wkręcane (wypełnienie płyta homalight i dekory GREKO)
- w skrzydłach bezprzylgowych trzy zawiasy ukryte z regulacją w trzech płaszczyznach
- zamek na klucz, na wkładkę patentową, zamek oszczędnościowy lub z blokadą

szklenie:

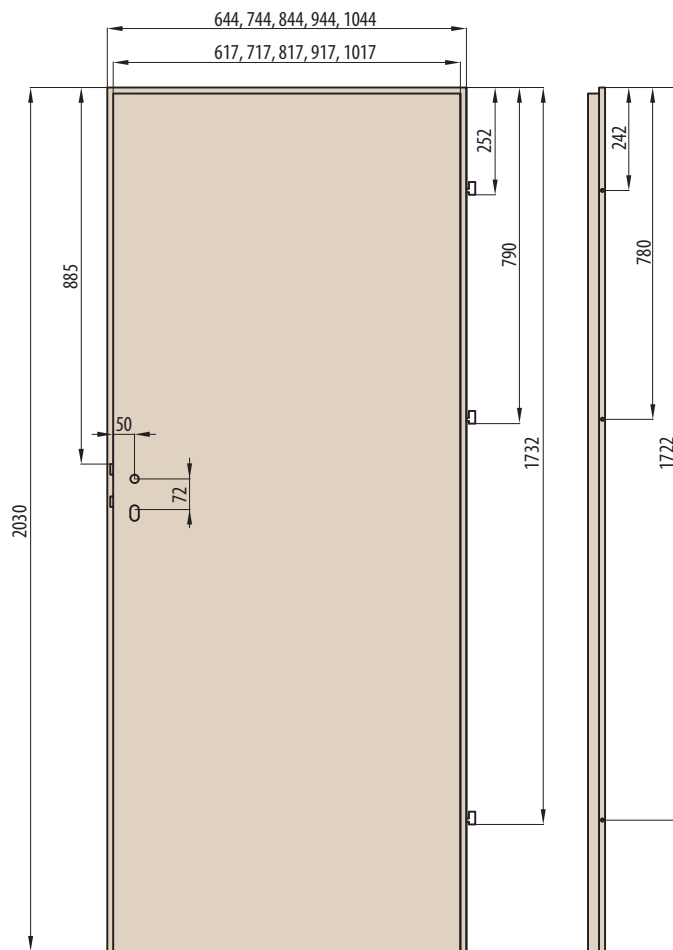
- szyba decormat – mleczna



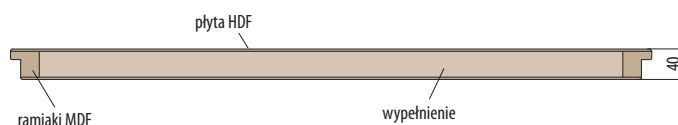
rys.1

rys.2

PLASTER MIODU (rys.1) I PŁYTA HOMALIGHT (rys.2) DOTYCZĄ TYLKO DRZWI PŁYTOWYCH DLA PŁYTY HOMALIGHT STOSUJEMY OBLIGATORYJNIE DODATKOWY TRZECI ZAWIAS



SKRZYDŁO PRZYLGOWE



Technologia SOFT polega na oklejaniu powierzchni płaskiej oraz felcu drzwiowego folią w jednym kawałku, której łączenie występuje tylko w jednym, niewidocznym miejscu. Skrzydło SOFT nie posiada ostrych krawędzi, co stanowi o jego estetycznym i nowoczesnym wyglądzie. Skrzydło wykończone jest okleiną o zwiększonej odporności na zarysowania, co zdecydowanie poprawia ich odporność na intensywne użytkowanie. Skrzydło SOFT posiada dodatkowe ramiaki pionowe, co polepsza sztywność całego skrzydła; ma to szczególne znaczenie dla skrzydeł z dużą ilością szkła.





konstrukcja:

ramiaki z płyty MDF oklejone folią GREKO

wypełnienie:

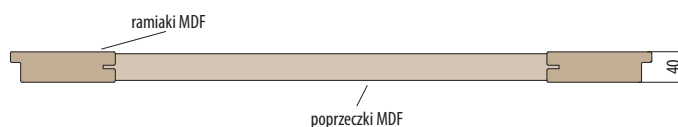
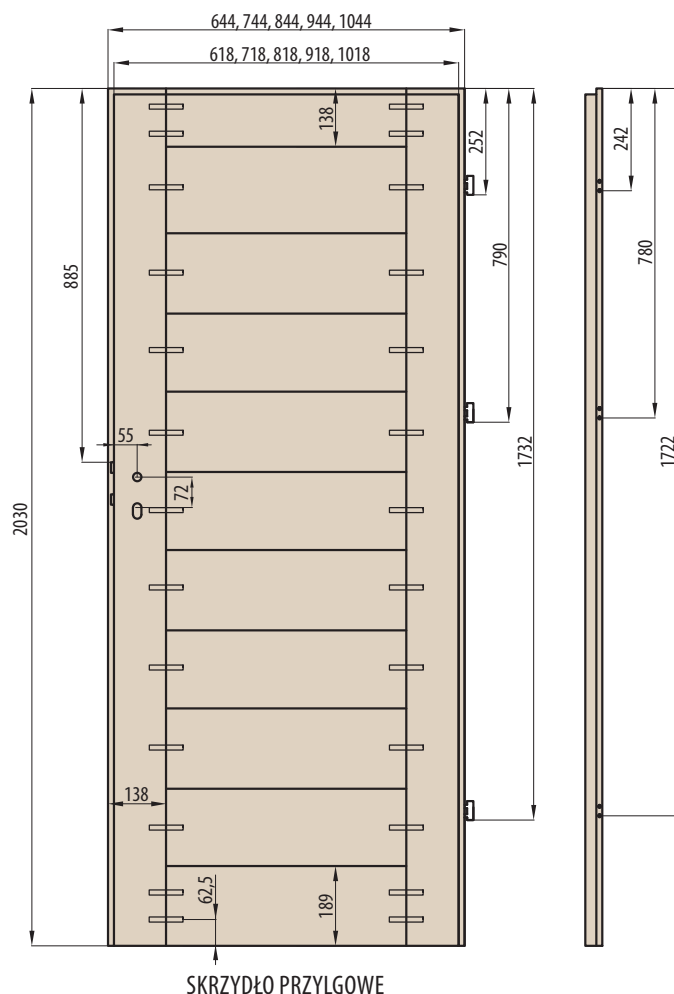
płyciny z płyty HDF o grubości 4 mm oklejone folią GREKO

okucia:

- w skrzydłach przylgowych trzy srebrne zawiasy 2-czopowe z regulacją w płaszczyźnie poziomej
- w skrzydłach bezprzylgowych trzy zawiasy ukryte z regulacją w trzech płaszczyznach
- zamek na klucz, na wkładkę patentową, zamek oszczędnościowy lub z blokadą

szklenie:

- szyba hartowana mleczna lub szkło klejone VSG 221 szyba mleczna bezpieczna, obustronnie gładka



Drzwi ramiakowe STILE charakteryzują się wyjątkowo solidną konstrukcją ponieważ zarówno ramiaki jak i poprzeczki wykonane są z pełnego materiału MDF. Wykorzystywana jest tu również nowa technologia oklejania polegająca na unikaniu widocznych miejsc połączeń okleiny. Większa waga skrzydła, mocna konstrukcja, brak widocznych połączeń okleiny, wykorzystanie zawiasów dwuczopowych i solidność wykonania to czynniki wpływające znacząco na estetykę i jakość produktu.





WENTYLACJA



TULEJE METALOWE
KWADRATOWE I OKRĄGŁE
DO DRZWI RAMIAKOWYCH STILE



TULEJE TWORZYWOWE
DREWNOPODOBNE
DO DRZWI RAMIAKOWYCH STILE



TULEJE TWORZYWOWE
DO DRZWI
PŁYTOWYCH

KRATKI



SKRACANIE SKRZYDEŁ

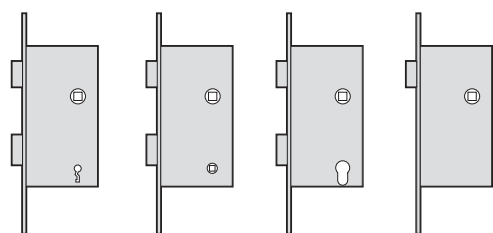


SZEROKOŚĆ SKRZYDŁA	SZEROKOŚĆ PODCIĘCIA (mm)	WYSOKOŚĆ PODCIĘCIA (mm)
60	320	32
70	420	
80	520	
90	620	
100	720	

Istnieje możliwość skrócenia skrzydeł, we własnym zakresie, maksymalnie do 50 mm lub do 80 mm tylko w skrzydłach płytowych przy fabrycznie zamontowanej dodatkowej belce dolnej. (UWAGA: nie można skraćć drzwi dwuskrzydłowych oraz skrzydeł bezfelicowych do systemów przesuwnych).

OKUCIA:

zamki zasuwkowe



ZAMEK
NA KLUCZ

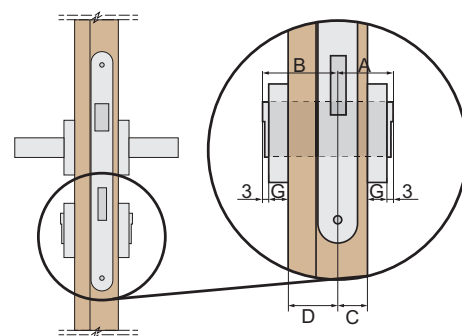
ZAMEK
WC

ZAMEK
NA WKŁADKĘ

ZAMEK
OSZCZĘDNOŚCIOWY

dobór wkładki patentowej do drzwi wewnętrznych

Przykładowe obliczenie rozmiaru wkładki dla drzwi płytowych i ramiakowych (40mm) przy grubości szyldu $G = 7 \text{ mm}$
 $A/B = (C+G+3) / (D+G+3)$
 $A/B = (15+7+3) / (25+7+3)$
 $A/B = 25/35$



OSŁONKI NA ZAWIASY



ZŁOTA, CHROM POŁYSK, CHROM MAT, PATYNA

RODZAJ DRZWI	GRUBOŚĆ SKRZYDŁA	PROPORCJA USTAWIENIA ZAMKA W DRZWIACH (C/D)	ZALECANY WYMIAR WKŁADKI (A/B)*
PŁYTOWE, RAMIAKOWE (PRZYLGOWE)	40 mm	15/25	26/36
PŁYTOWE, RAMIAKOWE (BEZPRZYLGOWE)	40 mm	20/20	30/30
SOLEADO	46 mm	15/31	26/41

Zalecany wymiar wkładki dla szyldu grubości 7 mm i luzie od 2 mm do 4 mm



ELEKTROZACZEP

(dostępny w ościeżnicy stałej i regulowanej do skrzydeł przylgowych)



Dostępne rodzaje elektrozaczepów:

- podstawowy 12 V
- podstawowy 24 V
- z wyłącznikiem 12 V
- z wyłącznikiem 24 V
- rewersyjny 12 V
- rewersyjny 24 V

PODSTAWOWY

cały czas zamknięty, a podczas podania napięcia zostaje otwarty

Z WYŁĄCZNIKIEM

działa jak podstawowy ale ma możliwość wyłączenia przesuwając zapadkę

REWERSYJNY

podanie napięcia powoduje zamknięcie, brak napięcia otwarcie

DYBLOWANIE OŚCIEŻNICY DO SKRZYDEŁ BEZPRZYLGOWYCH

Podczas montażu ościeżnicy, oprócz pianki montażowej po stronie zawiasów wymagane jest użycie kotew montażowych. Otwory pod wkręty wykonać pod uszczelką tak, aby założenie uszczelki je zamaskowało

OKUCIA BEZPRZYLGOWE



ZAWIAS
UKRYTY



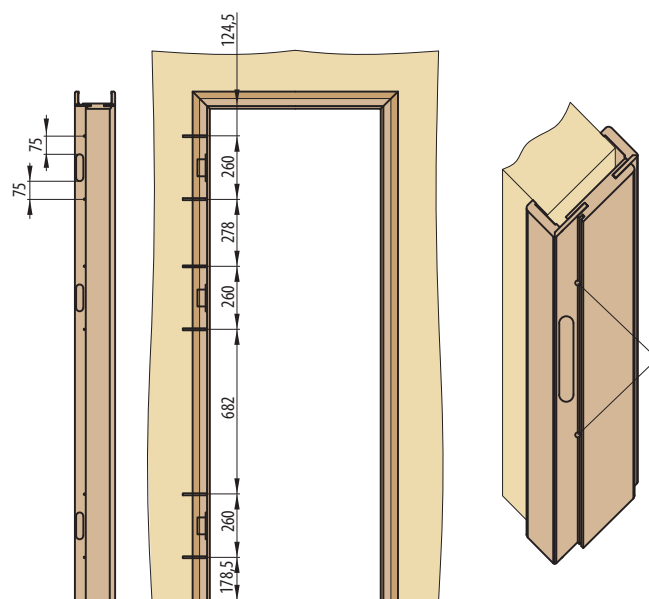
ZAMEK
MAGNETYCZNY



ZACZEP ZAMKA
MAGNETYCZNEGO
Z REGULACJĄ

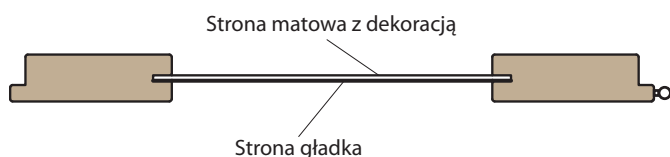


ZLICOWANE
SKRZYDŁO
Z OŚCIEŻNICĄ

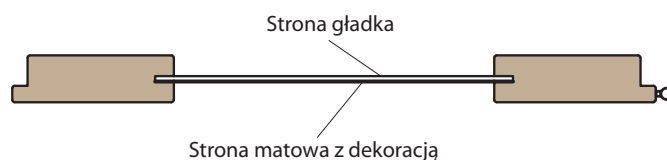


Wykonać otwory pod wkręty metalowe o długości min. 80 mm xØ6 mm

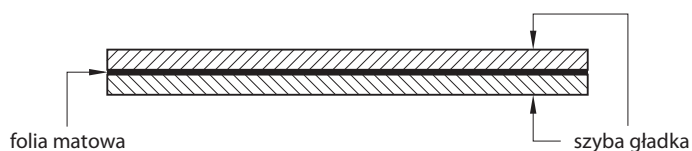
SZKLENIE NA ZAMÓWIENIE „REWERS”



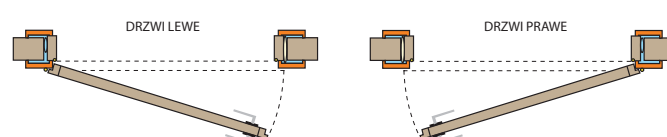
SZKLENIE STANDARDOWE „AWERS”



SZYBA KLEJONA VSG 221, 331 MLECZNA do drzwi ramiakowych STILE



KIERUNKI OTWIERANIA DRZWI



SP1C.100	SYSTEM PRZESUWNY POJEDYNCZY CHOWANY W ŚCIANĘ DO KASETY 100 dostępny tylko dla skrzydeł ramiakowych STILE i modelu UNO pełne	cena tunelu: 350,00 zł netto / 430,50 zł brutto
SP2C.100	SYSTEM PRZESUWNY PODWÓJNY CHOWANY W ŚCIANĘ DO KASETY 100 dostępny tylko dla skrzydeł ramiakowych STILE i modelu UNO pełne	cena tunelu: 455,00 zł netto / 559,65 zł brutto
SP1C.125	dostępny tylko dla skrzydeł ramiakowych STILE i modelu UNO pełne	cena tunelu: 350,00 zł netto / 430,50 zł brutto
SP2C.125	SYSTEM PRZESUWNY PODWÓJNY CHOWANY W ŚCIANĘ DO KASETY 125	cena tunelu: 455,00 zł netto / 559,65 zł brutto
SP1C.ZN	SYSTEM PRZESUWNY POJEDYNCZY CHOWANY DO ZABUDOWY NAŚCIENNEJ DO KASETY 125	cena tunelu: wg. zakresu muru podstawowego (tabelka poniżej) + 350 zł netto / 430,50 zł brutto
SP2C.ZN	SYSTEM PRZESUWNY PODWÓJNY CHOWANY DO ZABUDOWY NAŚCIENNEJ DO KASETY 125	cena tunelu: wg. zakresu muru podstawowego (tabelka poniżej) + 30% + 455,00 zł netto / 559,65 zł brutto

W standardowy skład systemu pojedynczego/podwójnego chowanego w ścianę wchodzi następujące elementy:

- kasetka aluminiowa [LEON] SP1 – cena kasetki do systemu pojedynczego 720,00 zł netto / 885,60 zł brutto
- kasetka aluminiowa [LEON] SP2 – cena kasetki do systemu podwójnego 1440,00 zł netto / 1771,20 zł brutto
- skrzydło drzwiowe bezfelcowe / dwa skrzydła bezfelcowe – cena standardowego skrzydła / cena dwóch skrzydeł
- zabudowa tunelowa – cena patrz powyżej



zamek hakowy z okuciami dostępne tylko dla: SP1C.100, SP1C.125, SP1C.ZN	120,00 zł netto 147,60 zł brutto
pochwyt owalny lub okrągły w kolorach: srebrny lub złoty dostępne dla SP1C.100, SP2C.100, SP1C.125, SP2C.125, SP1C.ZN, SP2C.ZN kpl. pochwyty składa się z dwóch szt.	18,00 zł netto 22,14 zł brutto cena za szt.
synchronizacja (jednoczesne otwieranie lub zamykanie dwóch skrzydeł następuje tylko za pomocą jednego skrzydła) dostępna tylko dla: SP2C.100, SP2C.125, SP2C.ZN	200,00 zł netto 246,00 zł brutto
domykacz (samoczynne domykanie skrzydła w końcowej fazie zamknięcia) dostępny tylko do SP1C.100, SP1C.125, SP1C.ZN	100,00 zł netto 123,00 zł brutto

POCHWYTY OKRĄGŁE



ZŁOTY

SREBRNY

POCHWYTY OWALNE



ZŁOTY

SREBRNY



Odcień pochwyty srebrnego istotnie różni się od srebrnego pochwyty zamka hakowego

Zakres regulacji podstawowego muru min.-max (mm)	ZABUDOWA PODSTAWOWEGO MURU W SYSTEMIE SP1C.ZN	
	PLYTOWE SOFT	RAMIAKOWE STILE GREKO, PŁYTOWE SOFT GREKO
	Cena	Cena
65-85; 85-105; 105-125	195,00 zł netto 239,85 zł brutto	210,00 zł netto 258,30 zł brutto
125-145; 145-165; 165-185;	219,00 zł netto 269,37 zł brutto	234,00 zł netto 287,82 zł brutto
185-205; 205-225; 225-245	234,00 zł netto 287,82 zł brutto	249,00 zł netto 306,27 zł brutto
245-265; 265-285	249,00 zł netto 306,27 zł brutto	264,00 zł netto 324,72 zł brutto
285-305; 305-325	302,00 zł netto 371,46 zł brutto	317,00 zł netto 389,91 zł brutto
325-345; 345-365	355,00 zł netto 436,65 zł brutto	370,00 zł netto 455,10 zł brutto
365-385; 385-405	385,00 zł netto 473,55 zł brutto	400,00 zł netto 492,00 zł brutto

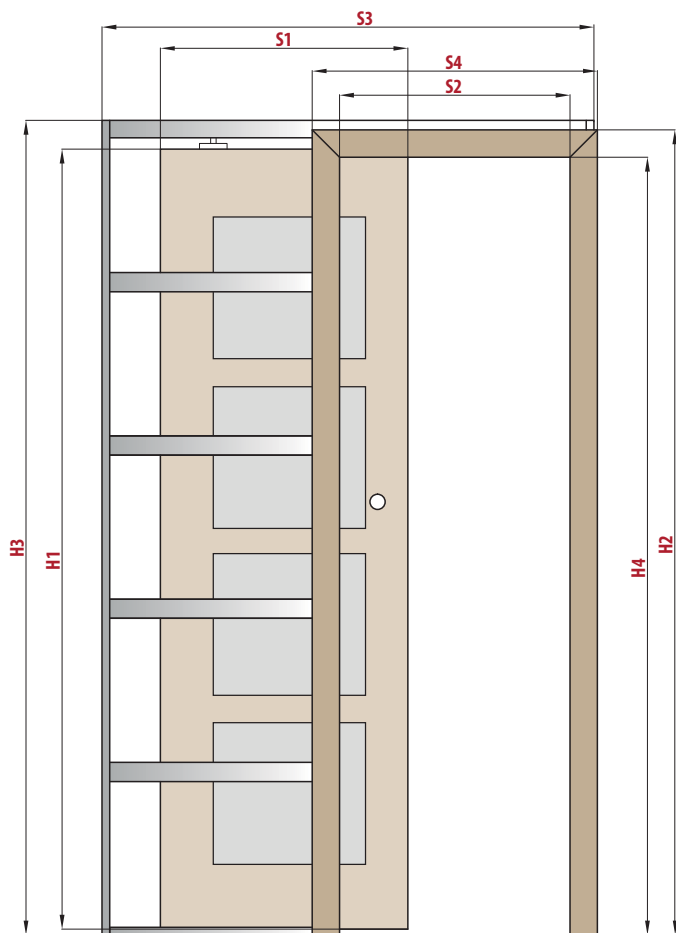


ZAMEK HAKOWY
POCHWYT OWALNY

ZAMEK HAKOWY
POCHWYT OKRĄGŁY

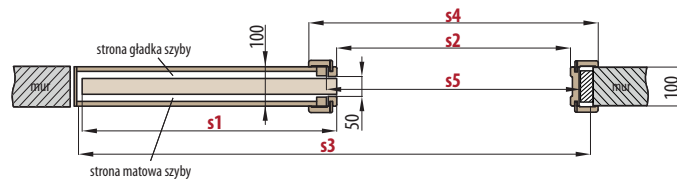


W skład zamka hakowego wchodzi dwa srebrne pochwyty



SP1C.100
(lewy szklenie awers)

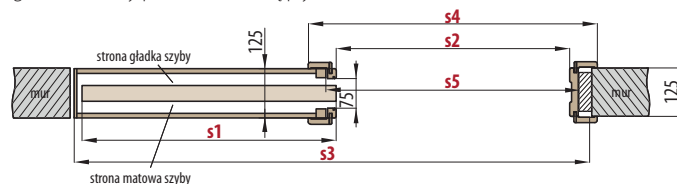
zakres stały 100 mm
(grubość kasety przed zabudową płytami G/K - 75 mm)



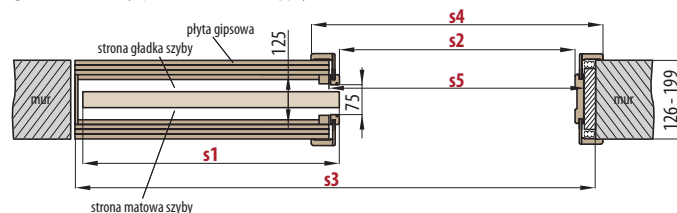
Tylko do modelu UNO oraz skrzydeł ramiakowych STILE z wyłączeniem modelu DALIA

SP1C.125
(lewy szklenie awers)

zakres stały 125 mm
(grubość kasety przed zabudową płytami G/K - 100 mm)



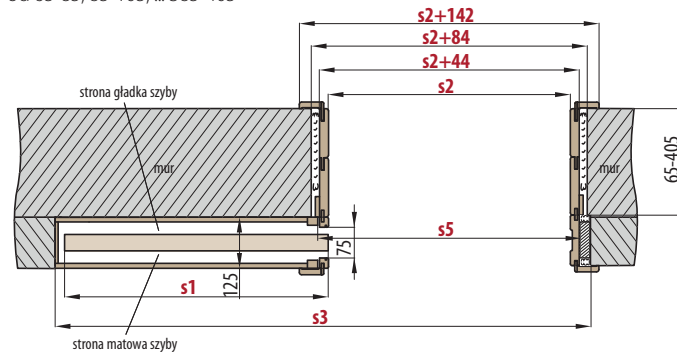
zakres zmienny 126 - 199 mm
(grubość kasety przed zabudową płytami G/K - 100 mm)



Pięro kątownika jest docinane do wymaganego zakresu indywidualnie przez Klienta

SP1C.ZN
(lewy szklenie awers)

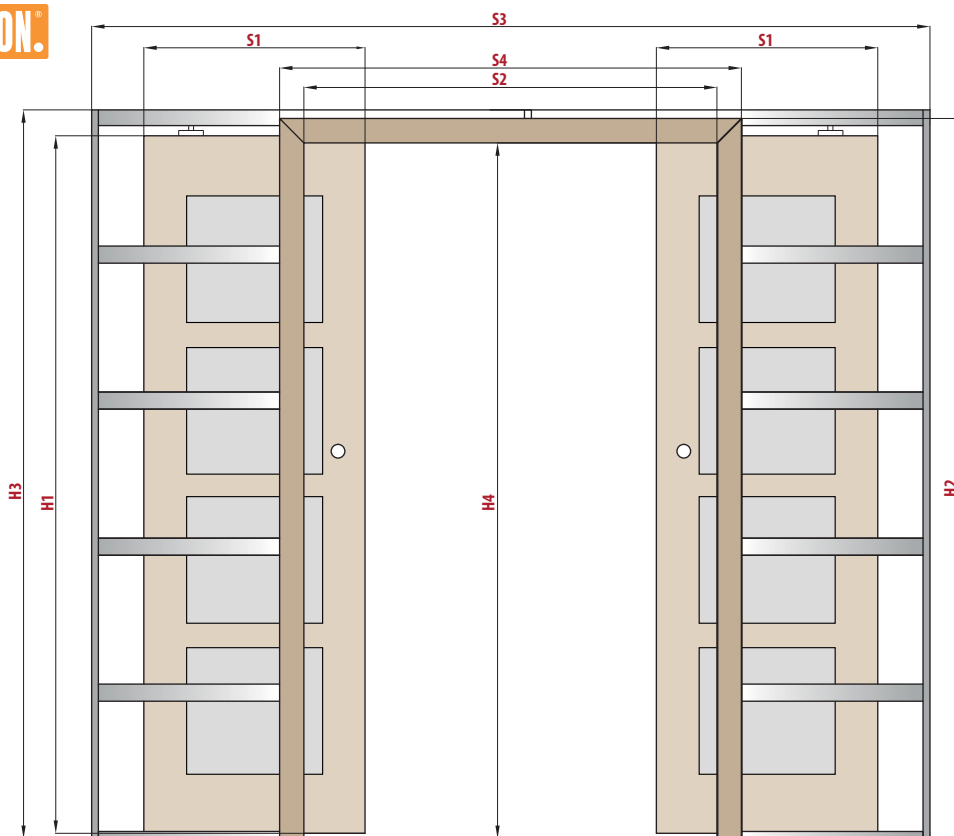
zakres zabudowy muru podstawowego
od 65-85; 85-105; ... 385-405



Zakres nie obejmuje zabudowy kasety 125

SYSTEMY PRZESUWNE CHOWANE W ŚCIANĘ


		60	70	80	90	100	2 x 60	2 x 70	2 x 80	2 x 90	2 x 100
s1	Szerokość drzwi	644	744	844	944	1044	644	744	844	944	1044
s2	Szerokość w świetle ościeżnicy	602	702	802	902	1002	1202	1402	1602	1802	2002
s3	Szerokość kasety	1318	1518	1718	1918	2118	2538	2938	3338	3738	4138
s4	Szerokość krycia ościeżnicy	744	844	944	1044	1144	1344	1544	1744	1944	2144
s5	Szerokość otworu w kasecie	655	755	855	955	1055	1255	1455	1655	1855	2055
h1	Wysokość drzwi	2030									
h2	Wysokość krycia ościeżnicy	2092									
h3	Wysokość kasety	2115									
h4	Wysokość w świetle ościeżnicy	2021									



SP2C.100
(szklenie awers)

zakres stały 100 mm
(grubość kasety przed zabudową płytami G/K - 75 mm)

Tylko do skrzydeł ramiakowych

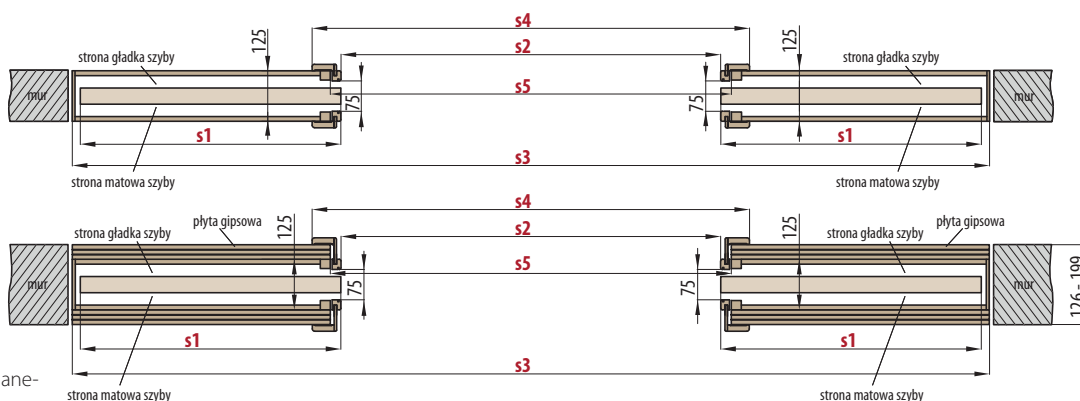


SP2C.125
(szklenie awers)

zakres stały 125 mm
(grubość kasety przed zabudową płytami G/K - 100 mm)

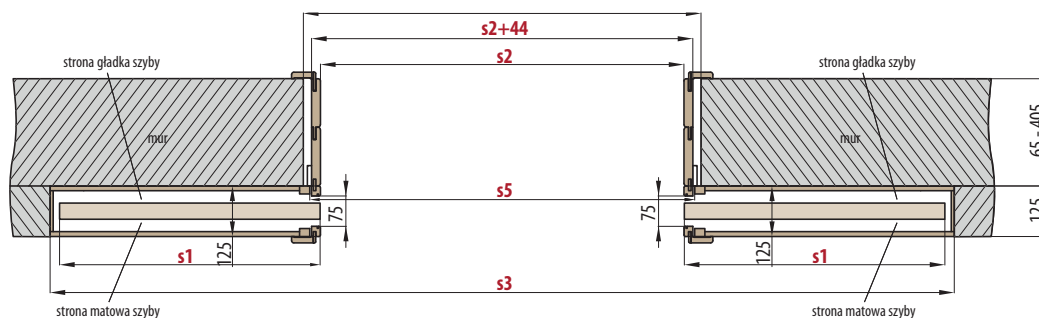
zakres zmienny 126 - 199 mm
(grubość kasety przed zabudową płytami G/K - 100 mm)

Pióro kątownika jest docinane do wymaganego zakresu indywidualnie przez Klienta



SP2C.ZN
(szklenie awers)

zakres zabudowy muru podstawowego
od 65-85; 85-105; ... 385-405





POJEDYNCZY SP1N	270,00 zł netto 332,10 zł brutto
PODWÓJNY SP2N	540,00 zł netto 664,20 zł brutto

cena zawiera:

- szynę aluminiową wraz z maskownicą w kolorze skrzydła o długości:
 - 200 cm do skrzydła „90”, „100”
 - 180 cm do skrzydła „80”
 - 150 cm do skrzydła „70”, „60”

dostępne konfiguracje systemów naściennych przesuwnych:

- szyna wraz z maskownicą
- szyna wraz z maskownicą + odbój z uszczelką (tylko do SP1N)
- szyna wraz z maskownicą + ościeżnica tunel
- szyna wraz z maskownicą + ościeżnica tunel + odbój z uszczelką (tylko do SP1N)

POCHWYTY OKRĄGŁE



ZŁOTY



SREBRNY



ZŁOTY



SREBRNY

POCHWYTY OWALNE



W skład zamka hakowego wchodzi dwa srebrne pochwyty



ZAMEK HAKOWY
POCHWYT OWALNY



ZAMEK HAKOWY
POCHWYT OKRĄGŁY



Odcień pochwyty srebrnego istotnie różni się od srebrnego pochwyty zamka hakowego

ościeżnica regulowana typu „tunel”	w cenie ościeżnicy regulowanej
zamek hakowy z okuciami opcja tylko dla systemu pojedynczego	120,00 zł netto 147,60 zł brutto
pochwyty owalny lub okrągły w kolorach: srebrny lub złoty komplet pochwyty składa się z dwóch sztuk	18,00 zł netto 22,14 zł brutto cena za szt.
synchronizacja (jednoczesne otwieranie lub zamykanie dwóch skrzydeł następuje tylko za pomocą jednego skrzydła) dotyczy tylko SP2N	200,00 zł netto 246,00 zł brutto
domykacz (samoczynne domykanie skrzydła w końcowej fazie zamknięcia) dotyczy tylko SP1N	100,00 zł netto 123,00 zł brutto

Nie ma możliwości wykonania podcięcia w skrzydle bezfalcowym do systemu przesuwnej naściennego.

PRZYKŁADOWA KALKULACJA CENY PEŁNEGO POJEDYNCZEGO SYSTEMU PRZESUWNEGO NAŚCIENNEGO		
MODEL DRZWI	ROZMIAR	CENA
skrzydło bezfalcowe ROCAS	80	250,00 zł netto 307,50 zł brutto
maskownica z szyną aluminiową	180 cm	270,00 zł netto 332,10 zł brutto
ościeżnica tunel	np. 80-120 mm	195,00 zł netto 239,85 zł brutto
odbój z uszczelką	-	80,00 zł netto 98,40 zł brutto
zamek hakowy	-	120,00 zł netto 147,60 zł brutto
razem		915,00 zł netto 1125,45 zł brutto

		SYSTEM PRZESUWNY Z ZABUDOWĄ OŚCIEŻA									
		DRZWI JEDNOSKRZYDŁOWE					DRZWI DWUSKRZYDŁOWE				
		60	70	80	90	100	2 x 60	2 x 70	2 x 80	2 x 90	2 x 100
s1	Szerokość skrzydła	644	744	844	944	1044	1288	1488	1688	1888	2088
s2	Szerokość otworu w murze	686	786	886	986	1086	1286	1486	1686	1886	2086
s3	Szerokość zewnętrzna ościeżnicy	646	746	846	946	1046	1246	1446	1646	1846	2046
s4	Szerokość w świetle ościeżnicy	602	702	802	902	1002	1202	1402	1602	1802	2002
s5	Szerokość krycia ościeżnicy	744	844	944	1044	1144	1344	1544	1744	1944	2144
h1	Wysokość skrzydła	2030									
h2	Wysokość otworu w murze	2060									
h3	Wysokość zewnętrzna ościeżnicy	2040									
h4	Wysokość w świetle ościeżnicy	2018									
h5	Wysokość krycia ościeżnicy	2089									

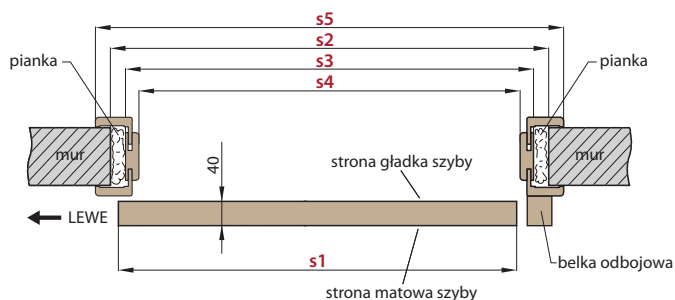
		SYSTEM PRZESUWNY BEZ ZABUDOWY OŚCIEŻA									
		DRZWI JEDNOSKRZYDŁOWE					DRZWI DWUSKRZYDŁOWE				
		60	70	80	90	100	2 x 60	2 x 70	2 x 80	2 x 90	2 x 100
s1	Szerokość skrzydła	644	744	844	944	1044	1288	1488	1688	1888	2088
s2	Szerokość otworu w murze	602	702	802	902	1002	1202	1402	1602	1802	2002
h1	Wysokość skrzydła	2030									
h6	Wysokość otworu w murze	2020									



SYSTEM PRZESUWNY NAŚCIENNY Z ZABUDOWĄ OŚCIEŻA

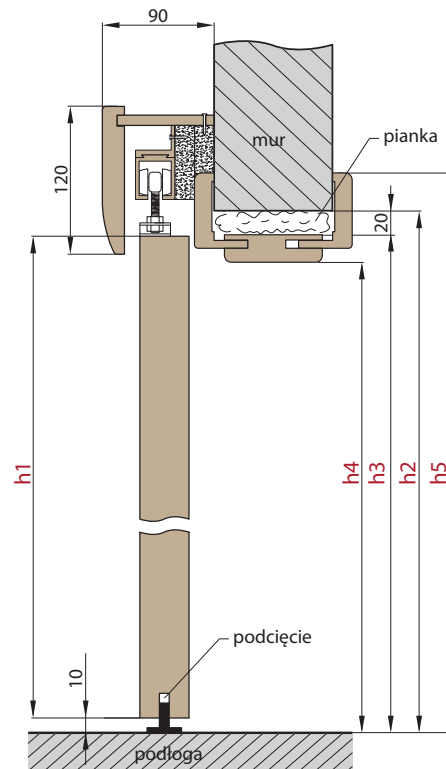
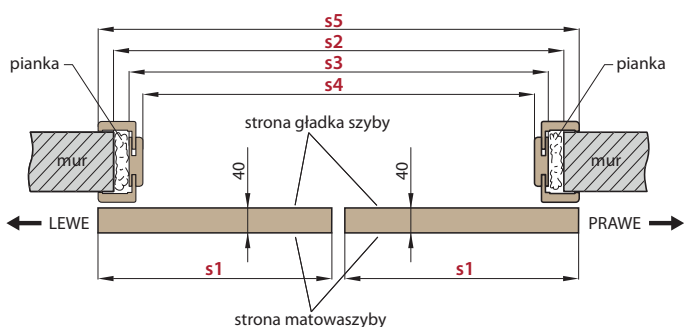
SP1N

(lewy wersja awers)



SP2N

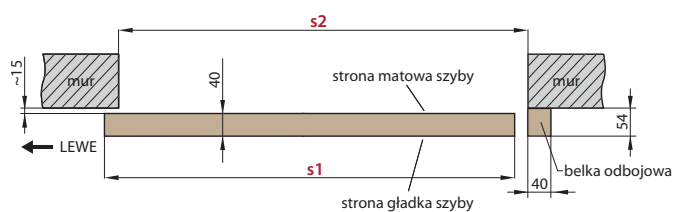
(wersja awers)



SYSTEM PRZESUWNY NAŚCIENNY BEZ ZABUDOWY OŚCIEŻA

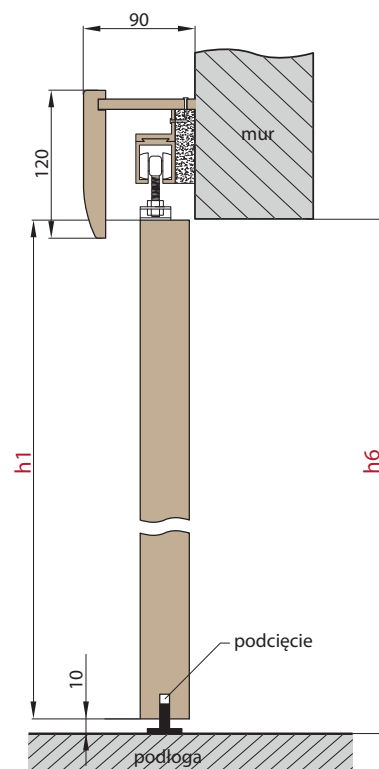
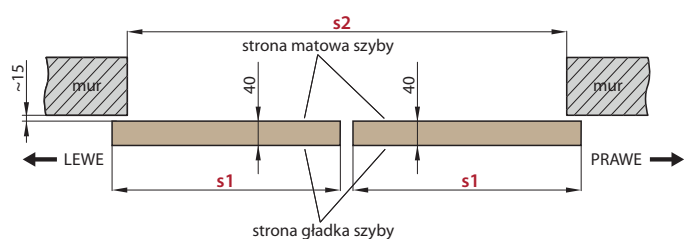
SP1N

(lewy wersja rewers)



SP2N

(wersja rewers)





DD – drzwi dwuskrzydłowe

praktyczne informacje:

- W drzwiach dwuskrzydłowych występuje za dopłatą wypełnienie płytą homalight.
- Drzwi dwuskrzydłowe wykonywane są na bazie dostępnych modeli drzwi jednoskrzydłowych płytowych, ramiakowych STILE w odpowiadających im cechach: kolor, wykończenie (STANDARD, SOFT), szklenie itd.
- Skrzydło bierne jest wyposażone w zasuwki drzwiowe.
- Skrzydło bierne poniżej szerokości „60” występuje tylko jako pełne gładkie – dostawka (patrz rysunek poniżej).
- Dostawki są dostępne wyłącznie z wypełnieniem plaster miodu i usłojeniem pionowym.
- Skrzydło czynne i bierne wyposażone są w listwy przymykowe.
- Drzwi dwuskrzydłowe bezprzylgowe występują tylko z ościeżnicą regulowaną.

dostępne szerokości skrzydeł:

PŁYTOWE SOFT i DWUSKRZYDŁOWE od „120” do „190”*** oraz kombinacje z dostawką pełną gładką

60 + 30*	70 + 30*	80 + 30*	90 + 30*	100 + 30*
60 + 40*	70 + 40*	80 + 40*	90 + 40*	100 + 40*
60 + 50*	70 + 50*	80 + 50*	90 + 50*	100 + 50*

RAMIAKOWE STILE DWUSKRZYDŁOWE

od „120” do „190”*** oraz kombinacje z dostawką płytową pełną gładką

60 + 40	70 + 40	80 + 40	90 + 40	100 + 40
---------	---------	---------	---------	----------

* Dostawka dostępna tylko w technologii standard jako pełna gładka

** Do „180” dla bezprzylgowych



Cena drzwi dwuskrzydłowych:

- PŁYTOWE SOFT: SKRZYDŁO CZYNNE 60 70 80 90 100 + SKRZYDŁO BIERNE 60 70 80 90*
- RAMIAKOWE STILE: SKRZYDŁO CZYNNE 60 70 80 90 100 + SKRZYDŁO BIERNE 60 70 80 90*

* Nie dotyczy drzwi bezprzylgowych

CENA DRZWI DWUSKRZYDŁOWYCH Z LISTWĄ PRZYMYKOWĄ = CENA SKRZYDŁA x2 + LISTWY PRZYMYKOWE 80,00 ZŁ NETTO (98,40 ZŁ BRUTTO)

- PŁYTOWE SOFT: SKRZYDŁO CZYNNE 60 70 80 90 100 + DOSTAWKI BIERNE PEŁNE GŁADKIE 30 40 50
- RAMIAKOWE STILE: SKRZYDŁO CZYNNE 60 70 80 90 100 + DOSTAWKA BIERNA PEŁNA GŁADKA 40

CENA DRZWI DWUSKRZYDŁOWYCH Z DOSTAWKĄ I LISTWĄ PRZYMYKOWĄ = CENA SKRZYDŁA + DOSTAWKA PEŁNA Z LISTWAMI PRZYMYKOWYMI 300,00 ZŁ NETTO (369,00 ZŁ BRUTTO)

- DOSTAWKA BIERNA PEŁNA GŁADKA WYSTĘPUJE W SZEROKOŚCIACH 30 40 50 DLA DRZWI PŁYTOWYCH TYLKO W TECHNOLOGII STANDARD ORAZ W SZEROKOŚCI 40 DLA DRZWI RAMIAKOWYCH STILE



Cena ościeżnicy stałej i regulowanej do drzwi dwuskrzydłowych + 30%

DRZWI DWUSKRZYDŁOWE
SYMERYCZNE

DRZWI DWUSKRZYDŁOWE
ASYMETRYCZNE

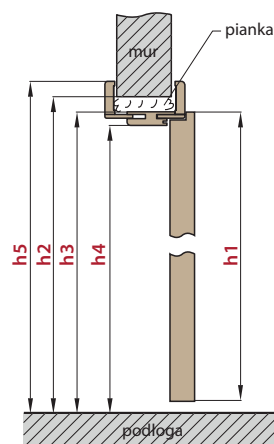
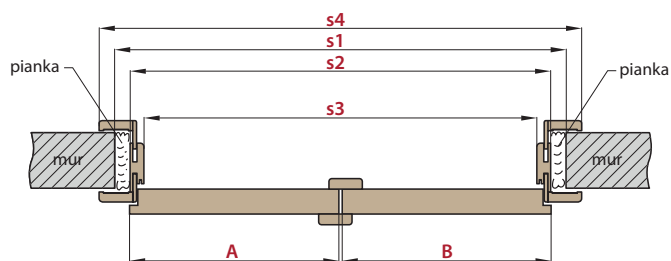
DRZWI DWUSKRZYDŁOWE
Z DOSTAWKĄ PEŁNĄ GŁADKĄ





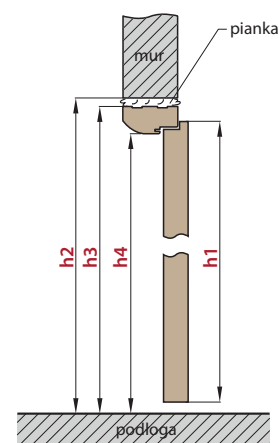
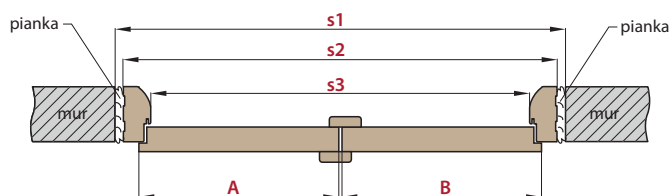
DRZWI DWUSKRZYDŁOWE PRZYLGOWE

z ościeżnicą regulowaną



DRZWI DWUSKRZYDŁOWE PRZYLGOWE

z ościeżnicą stałą



OŚCIEŻNICA REGULOWANA

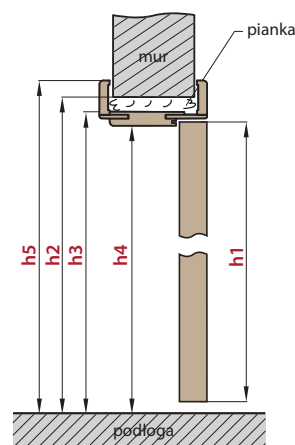
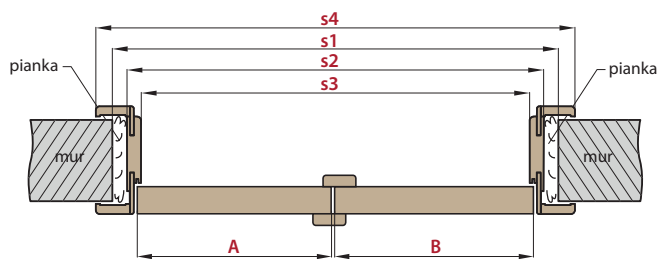
		DRZWI DWUSKRZYDŁOWE (wymiary do ościeżnicy typu TUNEL patrz tabela str. 65)										
		90	100	110	120	130	140	150	160	170	180	190
A+B	Szerokość skrzydła	960	1060	1160	1260	1360	1460	1560	1660	1760	1860	1960
s1	Szerokość otworu w murze	1006	1106	1206	1306	1406	1506	1606	1706	1806	1906	2006
s2	Szerokość zewnętrzna ościeżnicy	966	1066	1166	1266	1366	1466	1566	1666	1766	1866	1966
s3	Szerokość w świetle ościeżnicy	922	1022	1122	1222	1322	1422	1522	1622	1722	1822	1922
s4	Szerokość krycia ościeżnicy	1064	1164	1264	1364	1464	1564	1664	1764	1864	1964	2064
h1	Wysokość skrzydła	2030										
h2	Wysokość otworu w murze	2060										
h3	Wysokość zewnętrzna ościeżnicy	2040										
h4	Wysokość w świetle ościeżnicy	2018										
h5	Wysokość krycia ościeżnicy	2089										

		DRZWI DWUSKRZYDŁOWE										
		90	100	110	120	130	140	150	160	170	180	190
A+B	Szerokość skrzydła	960	1060	1160	1260	1360	1460	1560	1660	1760	1860	1960
s1	Szerokość otworu w murze	1040	1140	1240	1340	1440	1540	1640	1740	1840	1940	2040
s2	Szerokość zewnętrzna ościeżnicy	1010	1110	1210	1310	1410	1510	1610	1710	1810	1910	2010
s3	Szerokość w świetle ościeżnicy	922	1022	1122	1222	1322	1422	1522	1622	1722	1822	1922
h1	Wysokość skrzydła	2030										
h2	Wysokość otworu w murze	2077										
h3	Wysokość zewnętrzna ościeżnicy	2062										
h4	Wysokość w świetle ościeżnicy	2018										



DRZWI DWUSKRZYDŁOWE BEZPRZYLGOWE

z ościeżnicą regulowaną



OŚCIEŻNICA REGULOWANA

		DRZWI DWUSKRZYDŁOWE BEZPRZYLGOWE									
		90	100	110	120	130	140	150	160	170	180
A+B	Szerokość skrzydła	988	1088	1188	1288	1388	1488	1588	1688	1788	1888
s1	Szerokość otworu w murze	1061	1161	1261	1361	1461	1561	1661	1761	1861	1961
s2	Szerokość zewnętrzna ościeżnicy	1021	1121	1221	1321	1421	1521	1621	1721	1821	1921
s3	Szerokość w świetle ościeżnicy	977	1077	1177	1277	1377	1477	1577	1677	1777	1877
s4	Szerokość krycia ościeżnicy	1119	1219	1319	1419	1519	1619	1719	1819	1919	2019
h1	Wysokość skrzydła	2030									
h2	Wysokość otworu w murze	2073									
h3	Wysokość zewnętrzna ościeżnicy	2053									
h4	Wysokość w świetle ościeżnicy	2031									
h5	Wysokość krycia ościeżnicy	2102									

TUNELE REGULOWANE

ościeżnice tunel

Ościeżnica tunel to ościeżnica regulowana bądź stała nie posiadająca żadnych okuć. Składa się z belki górnej i dwóch belek pionowych. Może być ona stosowana do wykończenia otworów drzwiowych jako element zabezpieczenia rogów ścian jednak przeważnie jest stosowana w celach estetycznych jako dekoracja wnętrza danego pomieszczenia.

Ościeżnice regulowane przylgowe i stałe przylgowe typu tunel są stosowane również w systemach przesuwnych ERKADO. Ościeżnice regulowane bezprzylgowe typu tunel nie stosujemy do systemów przesuwnych

W zależności od systemu stosujemy tunele przylgowe:

TUNEL DO SP1N	SYSTEM PRZESUWNY POJEDYNCZY NAŚCIENNY
TUNEL DO SP2N	SYSTEM PRZESUWNY PODWÓJNY NAŚCIENNY
TUNEL DO SP1C.100	SYSTEM PRZESUWNY POJEDYNCZY CHOWANY W ŚCIANĘ DO KASETY 100
TUNEL DO SP2C.100	SYSTEM PRZESUWNY PODWÓJNY CHOWANY W ŚCIANĘ DO KASETY 100
TUNEL DO SP1C.125	SYSTEM PRZESUWNY POJEDYNCZY CHOWANY W ŚCIANĘ DO KASETY 125
TUNEL DO SP2C.125	SYSTEM PRZESUWNY PODWÓJNY CHOWANY W ŚCIANĘ DO KASETY 125
TUNEL DO SP1C.ZN	SYSTEM PRZESUWNY POJEDYNCZY CHOWANY W ŚCIANĘ DO ZABUDOWY NAŚCIENNEJ
TUNEL DO SP2C.ZN	SYSTEM PRZESUWNY PODWÓJNY CHOWANY W ŚCIANĘ DO ZABUDOWY NAŚCIENNEJ

	TUNELE REGULOWANE PRZYLGOWE / TUNELE REGULOWANE BEZPRZYLGOWE													
	60	70	80	90	100	110	120	130	140	150	160	170	180	190
Szerokość otworu w murze	686 713	786 813	886 913	986 1013	1086 1113	1186 1213	1286 1313	1386 1413	1486 1513	1586 1613	1686 1713	1786 1813	1816 1913	1986 2013
Szerokość zewnętrzna tunelu	646 673	746 773	846 873	946 973	1046 1073	1146 1173	1246 1273	1346 1373	1446 1473	1546 1573	1646 1673	1746 1773	1846 1873	1946 1973
Szerokość w świetle tunelu	602 629	702 729	802 829	902 929	1001 1029	1102 1129	1202 1229	1302 1329	1402 1429	1502 1529	1602 1629	1702 1729	1802 1829	1902 1929
Szerokość krycia tunelu	744 771	844 871	944 971	1044 1071	1144 1171	1244 1271	1344 1371	1444 1471	1544 1571	1644 1671	1744 1771	1844 1871	1944 1971	2044 2071
Wysokość otworu w murze	2060 2073													
Wysokość zewnętrzna tunelu	2040 2053													
Wysokość w świetle tunelu	2018 2031													
Wysokość krycia tunelu	2089 2102													



INFORMACJE OGÓLNE

Naświetla są fabrycznie zmontowane i zaszklone szybą bezpieczną VSG 331 mleczną lub przezroczystą. (Proszę określić rodzaj szkła przy zamówieniu)

CENY NAŚWIETLI

NAŚWIETLE BOCZNE DO DRZWI JEDNOSKRZYDŁOWYCH I DWUSKRZYDŁOWYCH					
WYSOKOŚĆ	OŚCIEŻNICA	SZEROKOŚĆ			
		30	40	50	60
NORMA PL	regulowana**	674,00 zł	704,00 zł	734,00 zł	764,00 zł
	stała	540,00 zł	565,00 zł	590,00 zł	615,00 zł

Powyższe ceny są cenami netto do których należy doliczyć podatek VAT 23%

** dostępne są zakresy jak dla standardowych ościeżnic regulowanych przylgowych

NAŚWIETLE NAROŻNE DO DRZWI JEDNOSKRZYDŁOWYCH I DWUSKRZYDŁOWYCH					
WYSOKOŚĆ	OŚCIEŻNICA	SZEROKOŚĆ			
		30	40	50	60
30	regulowana**	194,00 zł	224,00 zł	254,00 zł	284,00 zł
	stała	140,00 zł	165,00 zł	190,00 zł	215,00 zł
40	regulowana**	224,00 zł	254,00 zł	284,00 zł	314,00 zł
	stała	165,00 zł	190,00 zł	215,00 zł	240,00 zł
50	regulowana**	254,00 zł	284,00 zł	314,00 zł	344,00 zł
	stała	190,00 zł	215,00 zł	240,00 zł	265,00 zł
60	regulowana**	284,00 zł	314,00 zł	344,00 zł	374,00 zł
	stała	215,00 zł	240,00 zł	265,00 zł	290,00 zł

Powyższe ceny są cenami netto do których należy doliczyć podatek VAT 23%

** dostępne są zakresy jak dla standardowych ościeżnic regulowanych przylgowych

PODZIAŁ NAŚWIETLI

DO OŚCIEŻNICY
BLOKOWEJ

DO DRZWI
JEDNOSKRZYDŁOWYCH

DO OŚCIEŻNICY
REGULOWANEJ

DO DRZWI
DWUSKRZYDŁOWYCH

NAŚWIETLE NAROŻNE DO DRZWI JEDNOSKRZYDŁOWYCH I DWUSKRZYDŁOWYCH						
WYSOKOŚĆ	OŚCIEŻNICA	SZEROKOŚĆ				
		60	70	80	90	100
30	regulowana**	284,00 zł	314,00 zł	344,00 zł	374,00 zł	404,00 zł
	stała	215,00 zł	240,00 zł	265,00 zł	290,00 zł	315,00 zł
40	regulowana**	314,00 zł	344,00 zł	374,00 zł	404,00 zł	434,00 zł
	stała	240,00 zł	265,00 zł	290,00 zł	315,00 zł	340,00 zł
50	regulowana**	344,00 zł	374,00 zł	404,00 zł	434,00 zł	464,00 zł
	stała	265,00 zł	290,00 zł	315,00 zł	340,00 zł	365,00 zł
60	regulowana**	374,00 zł	404,00 zł	434,00 zł	464,00 zł	494,00 zł
	stała	290,00 zł	315,00 zł	340,00 zł	365,00 zł	390,00 zł

Powyższe ceny są cenami netto do których należy doliczyć podatek VAT 23%

** dostępne są zakresy jak dla standardowych ościeżnic regulowanych przylgowych

NAŚWIETLE GÓRNE DO DRZWI DWUSKRZYDŁOWYCH												
WYSOKOŚĆ	OŚCIEŻNICA	SZEROKOŚĆ										
		90	100	110	120	130	140	150	160	170	180	190
30	regulowana**	374,00 zł	404,00 zł	434,00 zł	464,00 zł	494,00 zł	524,00 zł	554,00 zł	584,00 zł	614,00 zł	644,00 zł	674,00 zł
	stała	290,00 zł	315,00 zł	340,00 zł	365,00 zł	390,00 zł	415,00 zł	440,00 zł	465,00 zł	490,00 zł	515,00 zł	540,00 zł
40	regulowana**	404,00 zł	434,00 zł	464,00 zł	494,00 zł	524,00 zł	554,00 zł	584,00 zł	614,00 zł	644,00 zł	674,00 zł	704,00 zł
	stała	315,00 zł	340,00 zł	365,00 zł	390,00 zł	415,00 zł	440,00 zł	465,00 zł	490,00 zł	515,00 zł	540,00 zł	565,00 zł
50	regulowana**	434,00 zł	464,00 zł	494,00 zł	524,00 zł	554,00 zł	584,00 zł	614,00 zł	644,00 zł	674,00 zł	704,00 zł	734,00 zł
	stała	340,00 zł	365,00 zł	390,00 zł	415,00 zł	440,00 zł	465,00 zł	490,00 zł	515,00 zł	540,00 zł	565,00 zł	590,00 zł
60	regulowana**	464,00 zł	494,00 zł	524,00 zł	554,00 zł	584,00 zł	614,00 zł	644,00 zł	674,00 zł	704,00 zł	734,00 zł	764,00 zł
	stała	365,00 zł	390,00 zł	415,00 zł	440,00 zł	465,00 zł	490,00 zł	515,00 zł	540,00 zł	565,00 zł	590,00 zł	615,00 zł

Powyższe ceny są cenami netto do których należy doliczyć podatek VAT 23%

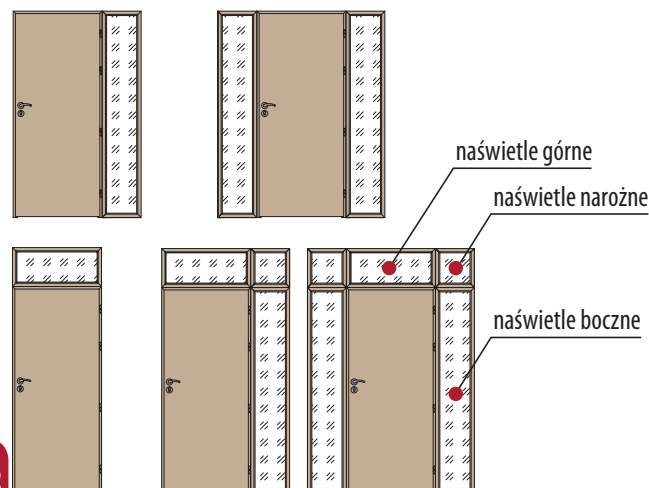
** dostępne są zakresy jak dla standardowych ościeżnic regulowanych przylgowych



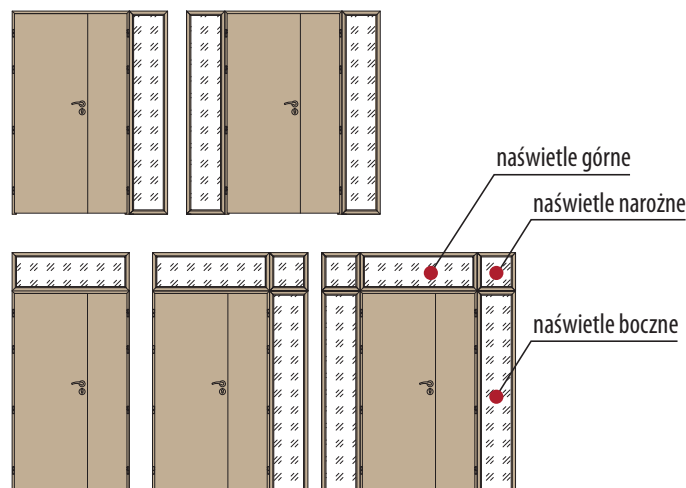
Cena zawiera szybę bezpieczną VSG 331 matową lub VSG 331 przezroczystą oraz jest jednolita dla wszystkich kolorów i zakresów występujących w ościeżnicach przylgowych

DOSTĘPNE KONFIGURACJE

DRZWI JEDNOSKRZYDŁOWE
z naświetlami bocznymi, górnym i narożnymi

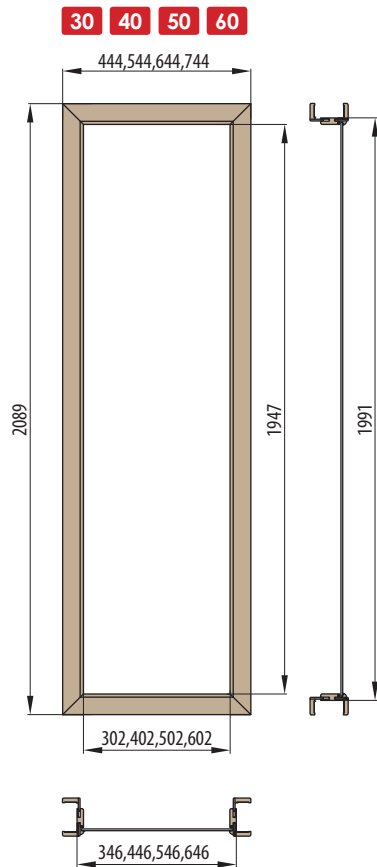


DRZWI DWUSKRZYDŁOWE
z naświetlami bocznymi, górnym i narożnymi

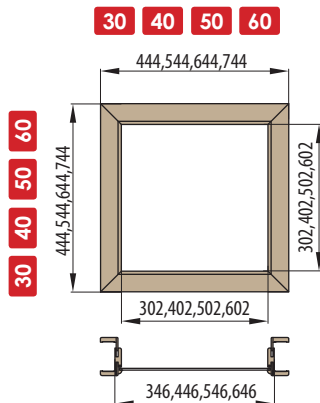




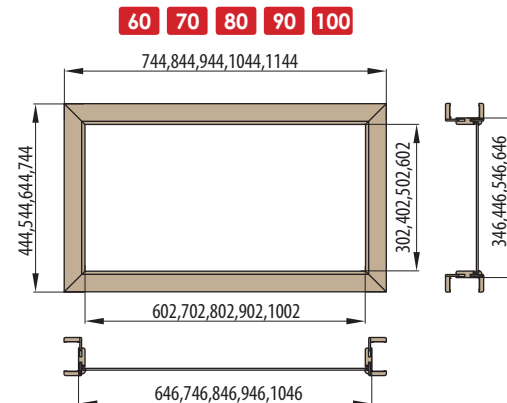
Naświetla boczne ościeżnicy regulowanej



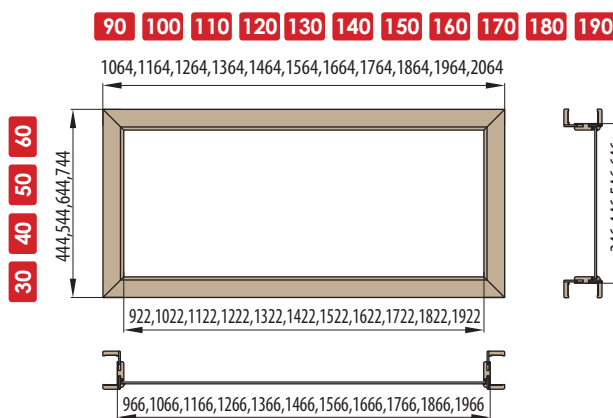
Naświetla narożne ościeżnicy regulowanej



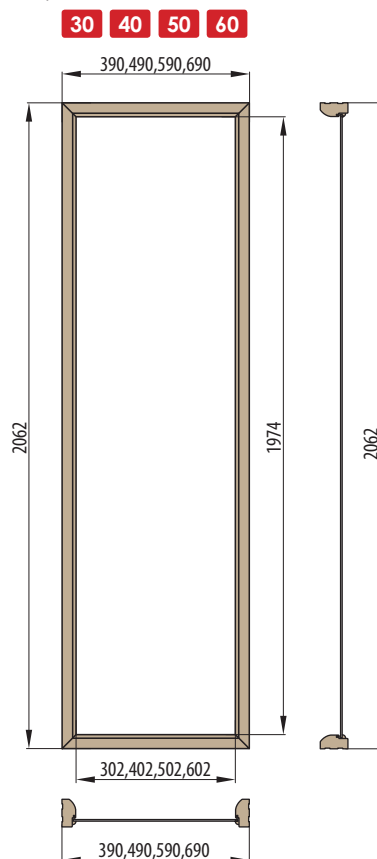
Naświetla górne ościeżnicy regulowanej drzwi jednoskrzydłowych



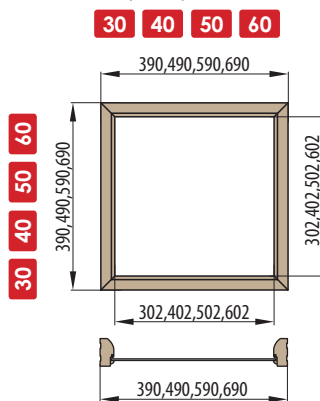
Naświetla górne ościeżnicy regulowanej drzwi dwuskrzydłowych



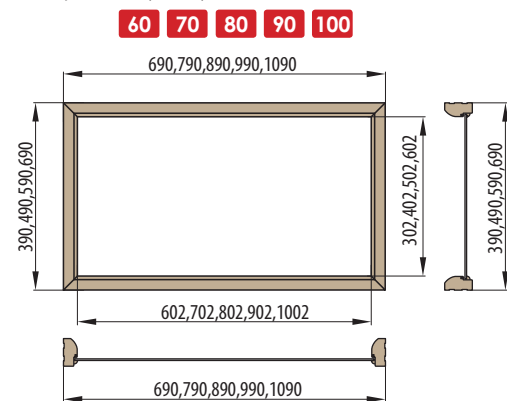
Naświetla boczne ościeżnicy stałej




Naświetla narożne ościeżnicy stałej



Naświetla górne ościeżnicy stałej drzwi jednoskrzydłowych

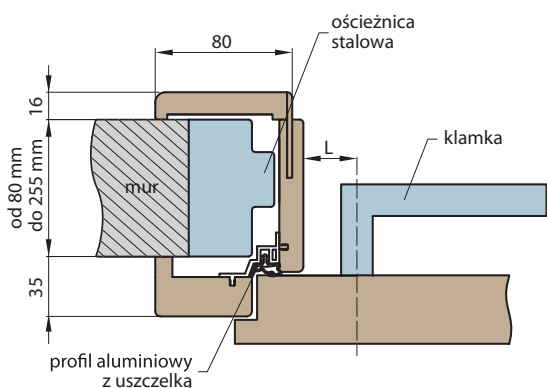


Naświetla górne ościeżnicy stałej drzwi dwuskrzydłowych





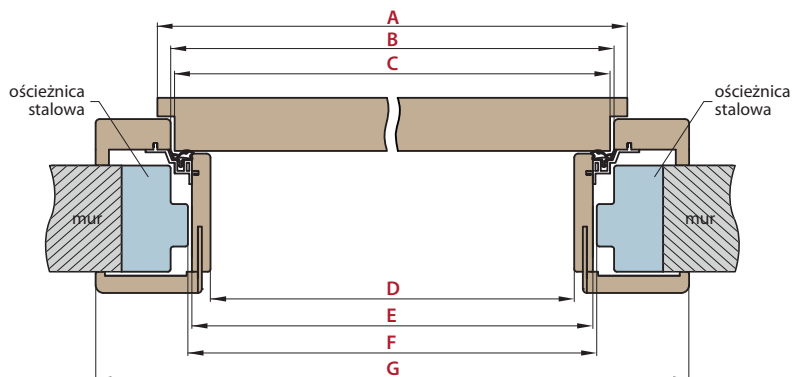
POŁOŻENIE KLAMKI W OŚCIEŻNICY NAKŁADKOWEJ



L = odległość od osi klamki do krawędzi deski ościeżnicy
L = 23 mm dla drzwi płytowych (brak dostępności klamek w katalogu)
L = 28 mm dla drzwi ramiakowych STILE

UWAGA: Sprawdź wymiary szyldów w klamkach zanim je zastosujesz

SCHEMAT OŚCIEŻNICY NAKŁADKOWEJ



Szerokość drzwi	A	B	C	D	E	F	G
60	644	624	618	564	592	598	737
70	744	724	718	664	692	698	838
80	844	824	818	764	792	798	938
90	944	924	918	864	892	898	1037
100	1044	1024	1018	964	992	998	1137

F – minimalny wymiar światła ościeżnicy stalowej na którą montujemy ościeżnicę nakładkową.
Wymiar ten może być większy od zalecanego o max. 20 mm.
Przy zwiększonym świetle należy zwrócić uwagę czy opaski odpowiednio pokrywają mur.



DOSTĘPNE SZEROKOŚCI OŚCIEŻNIC NAKŁADKOWYCH:

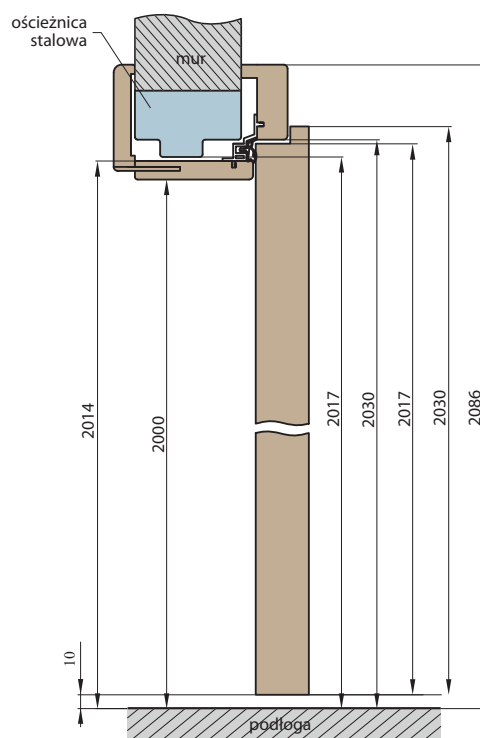
60 70 80 90 100

ZAKRES REGULACJI min.-max (mm)	OŚCIEŻNICA REGULOWANA NAKŁADKOWA	
	PŁYTOWE SOFT	RAMIAKOWE STILE GREKO, PŁYTOWE SOFT GREKO
	CENA	CENA
80-105	285,00 zł netto	295,00 zł netto
	350,55 zł brutto	362,85 zł brutto
105-130	295,00 zł netto	305,00 zł netto
	362,85 zł brutto	375,15 zł brutto
130-155	310,00 zł netto	320,00 zł netto
	381,30 zł brutto	393,60 zł brutto
155-180	330,00 zł netto	340,00 zł netto
	405,90 zł brutto	418,20 zł brutto
180-205	350,00 zł netto	360,00 zł netto
	430,50 zł brutto	442,80 zł brutto
205-230	380,00 zł netto	390,00 zł netto
	467,40 zł brutto	479,70 zł brutto
230-255	410,00 zł netto	420,00 zł netto
	504,30 zł brutto	516,60 zł brutto

Ościeżnice nakładkowe można stosować tylko do skrzydeł wewnątrzlokalowych przylgowych ramiakowych STILE GREKO oraz skrzydeł wewnątrzlokalowych przylgowych płytowych SOFT, SOFT GREKO

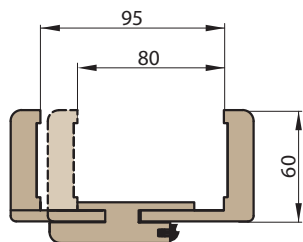
Ceny ościeżnicy tunel o szerokości 60, 70, 80, 90, 100 w cenie ościeżnicy regulowanej nakładkowej

Tunel ma takie same wymiary jak ościeżnica nakładkowa (nie ma wierceń pod zawias i blachę zaczepową ale jest wyposażony w uszczelkę)

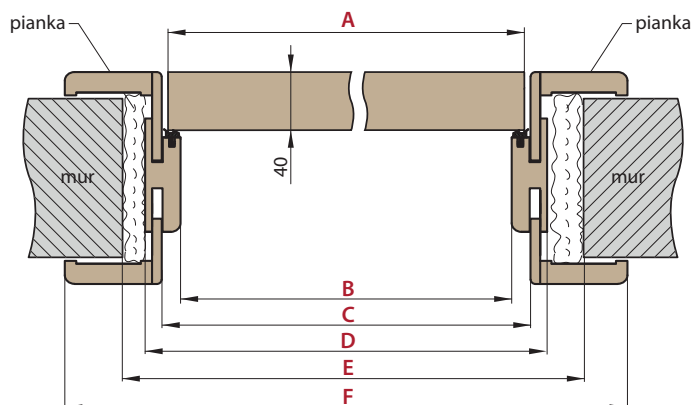




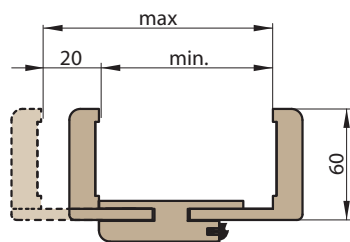
OŚCIEŻNICA REGULOWANA ZAKRES 80-95mm



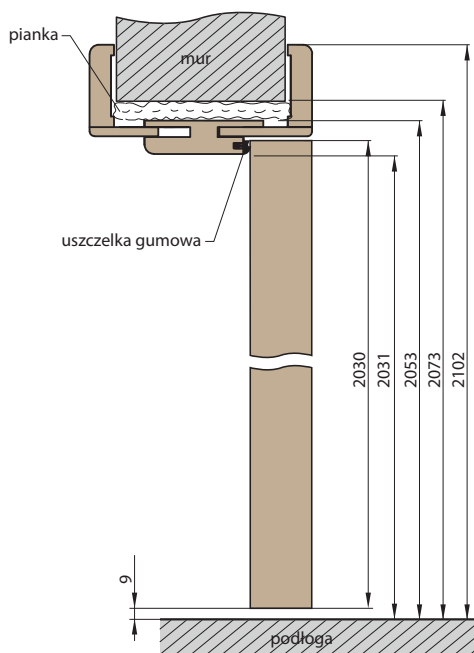
SCHEMAT OŚCIEŻNICY REGULOWANEJ



ZAKRES REGULACJI OŚCIEŻNICY REGULOWANEJ



Szerokość drzwi	A	B	C	D	E	F
60	644	629	651	673	703	771
70	744	729	751	773	803	871
80	844	829	851	873	903	971
90	944	929	951	973	1003	1071
100	1044	1029	1051	1073	1103	1171



OŚCIEŻNICA REGULOWANA		
ZAKRES REGULACJI min.-max (mm)	PŁYTOWE SOFT	RAMIAKOWE STILE GREKO, PŁYTOWE SOFT GREKO
	CENA	CENA
80-95	475,00 zł netto	490,00 zł netto
95-115	584,25 zł brutto	602,70 zł brutto
115-135	499,00 zł netto	514,00 zł netto
135-155	613,77 zł brutto	632,22 zł brutto
155-175	514,00 zł netto	529,00 zł netto
175-195	632,22 zł brutto	650,67 zł brutto
195-215	529,00 zł netto	544,00 zł netto
215-235	650,67 zł brutto	699,12 zł brutto
235-255	582,00 zł netto	597,00 zł netto
255-275	715,86 zł brutto	734,31 zł brutto
275-295	635,00 zł netto	650,00 zł netto
295-315	781,05 zł brutto	799,50 zł brutto
315-335	665,00 zł netto	680,00 zł netto
335-355	817,95 zł brutto	836,40 zł brutto
355-375		
375-395		
395-415		

Ościeżnica o zakresie powyżej 295 mm składa się z dwóch elementów

Cena ościeżnicy regulowanej do drzwi dwuskrzydłowych + 30 %

Kątownik ruchomy z przedłużonym piórem o 2 cm i kątownik standardowy do ościeżnicy regulowanej występujący we wszystkich kolorach – 100,00 zł netto 123,00 zł brutto (cena obejmuje komplet do ościeżnicy o danej szerokości)

Ceny ościeżnicy tunel o szerokości 60, 70, 80, 90, 100 w cenie ościeżnicy regulowanej przylgowej

Ceny ościeżnicy tunel o szerokości 110, 120, 130, 140, 150, 160, 170, 180, 190 w cenie ościeżnicy regulowanej do drzwi dwuskrzydłowych przylgowych

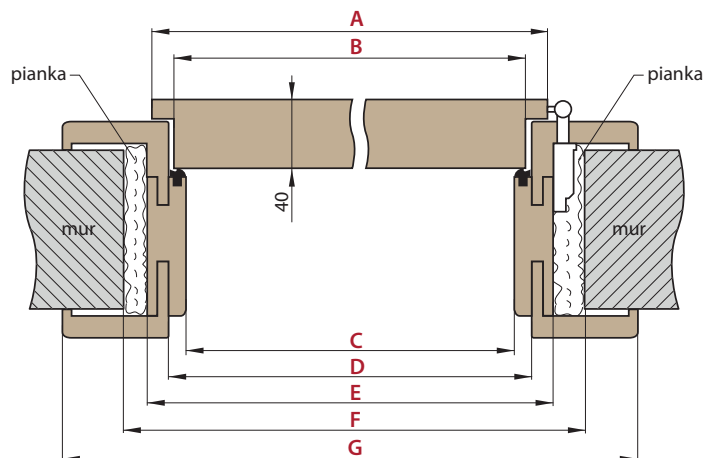


OŚCIEŻNICA REGULOWANA
O ZAKRESIE POW. 280 mm

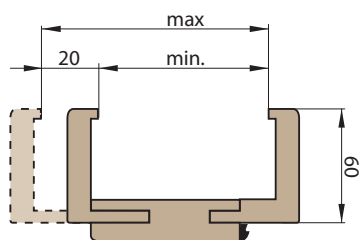
OŚCIEŻNICA REGULOWANA* O ZAKRESIE POW. 280 mm SKŁADA SIĘ Z DWÓCH, A POW. 400 mm Z TRZECH ELEMENTÓW

* dotyczy drzwi płytowych i ramiakowych

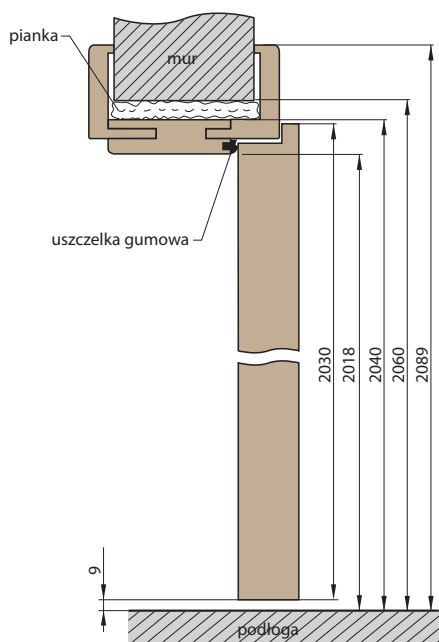
SCHEMAT OŚCIEŻNICY REGULOWANEJ



ZAKRES REGULACJI OŚCIEŻNICY REGULOWANEJ



Szerokość drzwi	A	B	C	D	E	F	G
60	644	618	602	624	646	686	744
70	744	718	702	724	746	786	844
80	844	818	802	824	846	886	944
90	944	918	902	924	946	986	1044
100	1044	1018	1002	1024	1046	1086	1144



ZAKRES REGULACJI min.-max (mm)	OŚCIEŻNICA REGULOWANA I TUNEL		
	PŁYTOWE SOFT	RAMIAKOWE STILE GREKO, PŁYTOWE SOFT GREKO	SOFT PCV
	CENA	CENA	CENA
80-100	195,00 zł netto	210,00 zł netto	255,00 zł netto
100-120	239,85 zł brutto	258,30 zł brutto	313,65 zł brutto
120-140	219,00 zł netto	234,00 zł netto	279,00 zł netto
140-160	269,37 zł brutto	287,82 zł brutto	343,17 zł brutto
160-180	234,00 zł netto	249,00 zł netto	294,00 zł netto
180-200	287,82 zł brutto	306,27 zł brutto	361,62 zł brutto
200-220	249,00 zł netto	264,00 zł netto	309,00 zł netto
220-240	306,27 zł brutto	324,72 zł brutto	380,07 zł brutto
240-260	302,00 zł netto	317,00 zł netto	362,00 zł netto
260-280	371,46 zł brutto	389,91 zł brutto	445,26 zł brutto
280-300	355,00 zł netto	370,00 zł netto	415,00 zł netto
300-320	436,65 zł brutto	455,10 zł brutto	510,45 zł brutto
320-340	385,00 zł netto	400,00 zł netto	445,00 zł netto
340-360	473,55 zł brutto	492,00 zł brutto	547,35 zł brutto
360-380			
380-400			
400-420			

ELEKTROZACZEP – 200,00 zł* / 246,00 zł**

Cena ościeżnicy stałej i regulowanej do SOLEADO + 20 %
(brak dopłaty jeżeli jednocześnie nie jest wybrany zamek górny i bolce antywyważeniowe)

Cena ościeżnicy stałej i regulowanej do drzwi dwuskrzydłowych + 30 %
Kątownik ruchomy z przedłużonym piórem o 2 cm i kątownik standardowy do ościeżnicy regulowanej
występujący we wszystkich kolorach – 100,00 zł*/123,00 zł** (cena obejmuje komplet do ościeżnicy o danej szerokości)

Istnieje możliwość wykonania ościeżnic do zakresu 500-520 mm – dopłata za każde 2 cm zakresu wynosi 30 zł netto bazując od ceny ościeżnicy 400-420 mm

Ceny ościeżnicy tunel do skrzydeł przylgowych jak i bezprzylgowych o szerokości 60, 70, 80, 90, 100 w cenie ościeżnicy regulowanej do skrzydeł przylgowych

Ceny ościeżnicy tunel do skrzydeł przylgowych jak i bezprzylgowych o szerokości 110, 120, 130, 140, 150, 160, 170, 180, 190 w cenie ościeżnicy regulowanej do drzwi dwuskrzydłowych przylgowych



OŚCIEŻNICA STAŁA SOFT

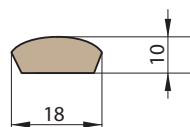


**UWAGA: OŚCIEŻNICA STAŁA DO MODELI Z KOLEKJI SOLEADO
JEST PROSTOKĄTNA I WYKONANA Z DREWNA**

DRZWI	CENA
PŁYTOWE SOFT	114,00 zł netto 140,22 zł brutto
RAMIAKOWE STILE GREKO PŁYTOWE SOFT GREKO	129,00 zł netto, 158,67 zł brutto
SOFT PCV	189,00 zł netto 232,47 zł brutto

ELEKTROZACZEP – 200,00 zł netto 246,00 zł brutto

ĆWIERCWAŁEK

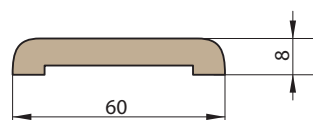


DRZWI	CENA
PŁYTOWE SOFT	12,00 zł netto 14,76 zł brutto
RAMIAKOWE STILE GREKO PŁYTOWE SOFT GREKO	14,00 zł netto 17,22 zł brutto
SOFT PCV	18,00 zł netto 22,14 zł brutto

Cena obejmuje komplet 2 szt. x 211,5 cm i 1 szt. x 106,5 cm
(dotyczy skrzydeł od „60” do „90”)

Cena obejmuje komplet 3 szt. x 211,5 cm (dotyczy skrzydeł od „100” do „190”)

OPASKA MASKUJĄCA

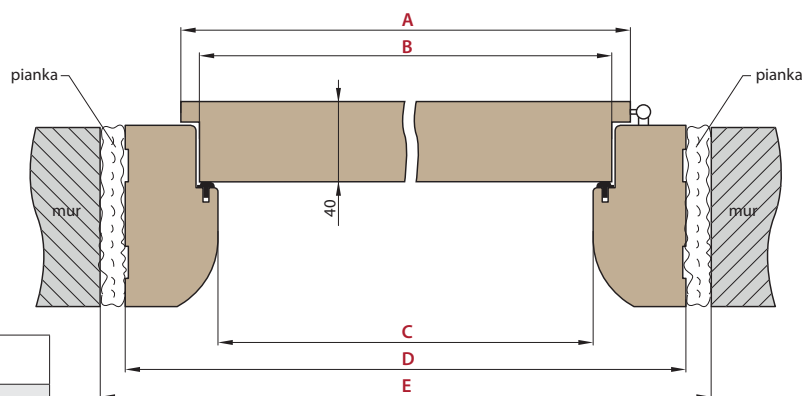


DRZWI	CENA
PŁYTOWE SOFT	25,00 zł netto 30,75 zł brutto
RAMIAKOWE STILE GREKO PŁYTOWE SOFT GREKO	30,00 zł netto 36,90 zł brutto
SOFT PCV	40,00 zł netto 49,20 zł brutto

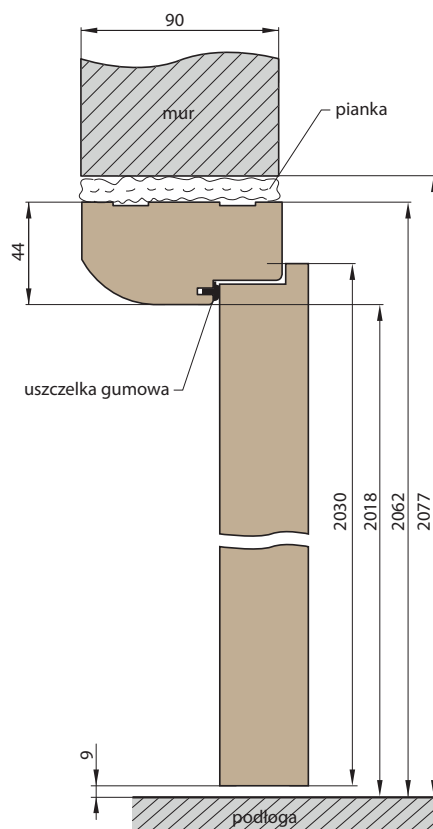
Cena obejmuje komplet 2 szt. x 213,5 cm i 1 szt. x 112 cm
(dotyczy skrzydeł od „60” do „90”)

Cena obejmuje komplet 3 szt. x 213,5 cm (dotyczy skrzydeł od „100” do „190”)

SCHEMAT OŚCIEŻNICY STAŁEJ



Szerokość drzwi	A	B	C	D	E
60	644	618	602	690	720
70	744	718	702	790	820
80	844	818	802	890	920
90	944	918	902	990	1020
100	1044	1018	1002	1090	1120



Ościeżnica stała do drzwi dwuskrzydłowych + 30 %
(brak dopłaty jeżeli jednocześnie nie jest wybrany zamek górny
i bolce antywyważeniowe)



96-500 SOCHACZEW, CZERWONKA PARCEL 53
tel. 46 863 26 27, 46 811 16 12, 46 811 16 13
fax 46 863 26 29
e-mail: poczta@supra.net.pl
www.supra.net.pl

Produkowane dla GRUPY EXPERT
przez



OFERTA PRZEDSTAWIONA W NINIEJSZYM KATALOGU JEST DOSTĘPNA WYŁĄCZNIE NA ZAMÓWIENIE

- Publikacja ta nie stanowi oferty w rozumieniu prawa i ma charakter jedynie informacyjny.
- podane ceny są sugerowanymi przez producenta i nie ustalają cen od sprzedaży w poszczególnych punktach dystrybucji.
 - producenci zastrzegają sobie prawo do zmian i ulepszeń produktów zawartych w niniejszym katalogu bez uprzedniego powiadomienia oraz zastrzegają sobie prawo do błędów w druku
 - przykładowe kolory wykończenia mogą odbiegać od rzeczywistych
 - informacje dotyczące przeznaczenia i eksploatacji produktów zawarte są w karcie gwarancyjnej